

Transverse electric conductivity and dielectric function in quantum Maxwellian collisional plasma by Mermin approach

A. V. Latyshev¹ and A. A. Yushkanov²

*Faculty of Physics and Mathematics,
Moscow State Regional University, 105005,
Moscow, Radio str., 10-A*

Abstract

Formulas for transverse conductance in quantum Maxwellian collisional plasma are deduced. The kinetic Von Neumann equation in momentum space with collision integral in the relaxation form is used. It is shown, that at $\hbar \rightarrow 0$ the derived formula transfers to the classical one. It is shown also, that when values of dimensionless wave numbers are small, the conductance formula transfers in the known formula for classical Maxwellian plasmas.

Key words: Lindhard, Mermin, Maxwellian quantum collisional plasma, conductance, rate equation, density matrix, commutator, Maxwellian classical plasma.

PACS numbers: 03.65.-w Quantum mechanics, 05.20.Dd Kinetic theory, 52.25.Dg Plasma kinetic equations.

1. Введение

В хорошо известной работе Мермина [1] на основе анализа неравновесной матрицы плотности в τ – приближении было получено выражение для продольной диэлектрической проницаемости квантовой столкновительной плазмы.

Ранее в работе Линдхарда [2] были получены выражения для продольной и поперечной диэлектрической проницаемости квантовой бесстолкновительной плазмы. Затем Кливер и Фукс показали [3], что прямое обобщение формул Линдхарда на случай столкновительной плазмы (путем замены $\omega \rightarrow \omega + i/\tau$) некорректно. Этот недостаток

¹*avlatyshev@mail.ru*

²*yushkanov@inbox.ru*

для продольной диэлектрической проницаемости был преодолен в работе Мермина [1]. В тоже самое время до настоящего времени не имеется корректного выражения для поперечной диэлектрической проницаемости для случая квантовой максвелловской столкновительной плазмы. Цель настоящей работы — восполнить этот пробел.

Свойства электрической проводимости и диэлектрической проницаемости по формулам, выведенным Линдхардом [2], подробно изучались в монографии [4]. В работе [5] поперечная диэлектрическая проницаемость квантовой плазмы применялась в вопросах теории скин-эффекта. В настоящее время растет интерес к изучению различных свойств квантовой плазмы (см, например, [6]–[11]). Особенно следует отметить работу Дж. Манфреды [12], посвященную исследованию электромагнитных свойств квантовой плазмы.

1. Кинетическое уравнение для матрицы плотности

Пусть векторный потенциал электромагнитного поля является гармоническим, т.е. изменяется как $\mathbf{A} = \mathbf{A}(\mathbf{r}) \exp(-i\omega t)$. Мы рассматриваем поперечную проводимость. Поэтому выполняется следующее соотношение $\operatorname{div} \mathbf{A}(\mathbf{r}, t) = 0$. Связь между векторным потенциалом и напряженностью электрического поля дается следующим выражением

$$\mathbf{A}(\mathbf{q}) = -\frac{ic}{\omega} \mathbf{E}(\mathbf{q}).$$

Равновесная матрица плотности имеет следующий вид

$$\tilde{\rho} = \exp\left(-\frac{H}{k_B T}\right). \quad (1.1)$$

Здесь T – температура плазмы, k_B – постоянная Больцмана, H – гамильтониан.

В линейном приближении гамильтониан имеет следующий вид

$$H = \frac{(\mathbf{p} - (e/c)\mathbf{A})^2}{2m} = \frac{\mathbf{p}^2}{2m} - \frac{e}{2mc}(\mathbf{p}\mathbf{A} + \mathbf{A}\mathbf{p}).$$

Здесь \mathbf{p} – оператор импульса, $\mathbf{p} = -i\hbar\nabla$, e, m – заряд и масса электрона, c – скорость света.

Следовательно, мы можем представить этот гамильтониан в виде суммы двух операторов $H = H_0 + H_1$, где

$$H_0 = \frac{\mathbf{p}^2}{2m}, \quad H_1 = -\frac{e}{2mc}(\mathbf{p}\mathbf{A} + \mathbf{A}\mathbf{p}).$$

Возьмем кинетическое уравнение фон Неймана—Больцмана для матрицы плотности с интегралом столкновений

$$i\hbar \frac{\partial \rho}{\partial t} = [H, \rho] + i\hbar B[\rho, \rho],$$

где $B[\rho, \rho]$ – нелинейный интеграл столкновений Больцмана.

Заменим в этом уравнении интеграл столкновений Больцмана на модельный интеграл столкновений релаксационного типа. Получаем эволюционное уравнение, рассматриваемое Мерминым [1]

$$i\hbar \frac{\partial \rho}{\partial t} = [H, \rho] + i\hbar \frac{\tilde{\rho} - \rho}{\tau}. \quad (1.2)$$

Здесь $\nu = 1/\tau$ – эффективная частота столкновений частиц плазмы, τ – характерное время между двумя последовательными столкновениями, \hbar – постоянная Планка, $[H, \rho] = H\rho - \rho H$ – коммутатор, $\tilde{\rho}$ – равновесная матрица плотности.

В линейном приближении по внешнему полю мы ищем матрицу плотности в виде

$$\rho = \tilde{\rho}^{(0)} + \rho^{(1)}. \quad (1.3)$$

Здесь $\rho^{(1)}$ – поправка (возмущение) к равновесной матрице плотности, обусловленная наличием электромагнитного поля, $\tilde{\rho}^{(0)}$ – равновесная матрица плотности, отвечающая "равновесному" оператору Гамильтона H_0 .

Представим равновесную матрицу плотности $\tilde{\rho}$ (см. (1.1)) в следующем виде

$$\tilde{\rho} = \tilde{\rho}^{(0)} + \tilde{\rho}^{(1)}. \quad (1.4)$$

Рассмотрим коммутатор $[H, \tilde{\rho}]$. В линейном приближении этот коммутатор равен

$$[H, \tilde{\rho}] = [H_0, \tilde{\rho}^{(1)}] + [H_1, \tilde{\rho}^{(0)}] \quad (1.5)$$

и

$$[H, \tilde{\rho}] = 0. \quad (1.6)$$

Для коммутаторов из правой части равенства (1.5) мы находим

$$\langle \mathbf{k}_1 | [H_0, \tilde{\rho}^{(1)}] | \mathbf{k}_2 \rangle = (E_{\mathbf{k}_1} - E_{\mathbf{k}_2}) \tilde{\rho}^{(1)}(\mathbf{k}_1 - \mathbf{k}_2), \quad (1.7)$$

и

$$\langle \mathbf{k}_1 | [H_1, \tilde{\rho}^{(0)}] | \mathbf{k}_2 \rangle = \left[f_M(\mathbf{k}_2) - f_M(\mathbf{k}_1) \right] \langle \mathbf{k}_1 | H_1 | \mathbf{k}_2 \rangle =$$

$$= \frac{e\hbar}{2mc} \left[f_M(\mathbf{k}_2) - f_M(\mathbf{k}_1) \right] (\mathbf{k}_1 + \mathbf{k}_2) \mathbf{A}(\mathbf{k}_1 - \mathbf{k}_2). \quad (1.8)$$

Здесь

$$f_M(\mathbf{k}) = \exp\left(-\frac{E_{\mathbf{k}}}{k_B T}\right),$$

где

$$E_{\mathbf{k}} = \frac{\hbar^2 \mathbf{k}^2}{2m}, \quad \mathbf{p} = \hbar \mathbf{k}.$$

Напомним, что вектор $|\mathbf{k}\rangle$ является собственным вектором оператора H ;

$$H|\mathbf{k}\rangle = E_{\mathbf{k}}|\mathbf{k}\rangle, \quad \langle \mathbf{k}|H = E_{\mathbf{k}}\langle \mathbf{k}|,$$

и оператора \mathbf{p} :

$$\mathbf{p}|\mathbf{k}\rangle = \hbar \mathbf{k}|\mathbf{k}\rangle, \quad \langle \mathbf{k}|\mathbf{p} = \hbar \mathbf{k}\langle \mathbf{k}|.$$

Напомним также, что для оператора L выполняется соотношение:

$$\langle \mathbf{k}_1|L|\mathbf{k}_2\rangle = \frac{1}{(2\pi)^3} \int \exp(-i\mathbf{k}_1 \mathbf{r}) L \exp(i\mathbf{k}_2 \mathbf{r}) d\mathbf{r},$$

а для функции $\varphi(\mathbf{r})$ – такое соотношение

$$\langle \mathbf{k}_1|\varphi|\mathbf{k}_2\rangle = \frac{1}{(2\pi)^3} \int \exp[-i(\mathbf{k}_1 - \mathbf{k}_2)\mathbf{r}] \varphi(\mathbf{r}) d\mathbf{r} = \varphi(\mathbf{k}_1 - \mathbf{k}_2).$$

Из соотношений (1.4)–(1.8) вытекает, что

$$\tilde{\rho}^{(1)}(\mathbf{k}_1 - \mathbf{k}_2) = -\frac{e\hbar}{2mc} \frac{f_M(\mathbf{k}_1) - f_M(\mathbf{k}_2)}{E_{\mathbf{k}_1} - E_{\mathbf{k}_2}} (\mathbf{k}_1 + \mathbf{k}_2) \mathbf{A}(\mathbf{k}_1 - \mathbf{k}_2). \quad (1.9)$$

С помощью соотношений (1.3)–(1.5) мы линеаризуем кинетическое уравнение (1.2). Получаем следующее уравнение

$$i\hbar \frac{\partial \rho^{(1)}}{\partial t} = [H_0, \rho^{(1)}] + [H_1, \tilde{\rho}^{(0)}] + i\hbar \frac{\tilde{\rho}^{(1)} - \rho^{(1)}}{\tau}. \quad (1.10)$$

Заметим, что возмущение $\rho^{(1)} \sim \exp(-i\omega t)$, Тогда уравнение (1.10) принимает следующий вид

$$(\hbar\omega + i\hbar\nu)\rho^{(1)} = [H_0, \rho^{(1)}] + [H_1, \tilde{\rho}^{(0)}] + i\hbar\nu\tilde{\rho}^{(1)}.$$

Отсюда следует, что

$$(\hbar\omega + i\hbar\nu)\langle \mathbf{k}_1|\rho^{(1)}|\mathbf{k}_2\rangle = \langle \mathbf{k}_1|[H_0, \rho^{(1)}]|\mathbf{k}_2\rangle +$$

$$+\langle \mathbf{k}_1 | [H_1, \tilde{\rho}^{(0)}] | \mathbf{k}_2 \rangle + i\hbar\nu \langle \mathbf{k}_1 | \tilde{\rho}^{(1)} | \mathbf{k}_2 \rangle. \quad (1.11)$$

Нетрудно видеть, что

$$\begin{aligned} \langle \mathbf{k}_1 | [H_0, \rho^{(1)}] | \mathbf{k}_2 \rangle &= (E_{\mathbf{k}_1} - E_{\mathbf{k}_2}) \langle \mathbf{k}_1 | \rho^{(1)} | \mathbf{k}_2 \rangle = \\ &= (E_{\mathbf{k}_1} - E_{\mathbf{k}_2}) \rho^{(1)}(\mathbf{k}_1 - \mathbf{k}_2). \end{aligned} \quad (1.12)$$

Подставим в (1.11) равенства (1.12) и (1.8). В результате будем иметь:

$$\begin{aligned} &(\hbar\omega + i\hbar\nu - E_{\mathbf{k}_1} + E_{\mathbf{k}_2}) \rho^{(1)}(\mathbf{k}_1 - \mathbf{k}_2) = \\ &= \frac{e\hbar}{2mc} [f_M(\mathbf{k}_1) - f_M(\mathbf{k}_2)] (\mathbf{k}_1 + \mathbf{k}_2) \mathbf{A}(\mathbf{k}_1 - \mathbf{k}_2) + i\hbar\nu \tilde{\rho}^{(1)}(\mathbf{k}_1 - \mathbf{k}_2). \end{aligned} \quad (1.13)$$

Преобразуем теперь уравнение (1.13) с помощью равенства (1.9) к виду

$$\begin{aligned} &(\hbar\omega + i\hbar\nu - E_{\mathbf{k}_1} + E_{\mathbf{k}_2}) \rho^{(1)}(\mathbf{k}_1 - \mathbf{k}_2) = \\ &= \frac{e\hbar}{2mc} \frac{[f_M(\mathbf{k}_1) - f_M(\mathbf{k}_2)] (E_{\mathbf{k}_1} - E_{\mathbf{k}_2} - i\hbar\nu)}{E_{\mathbf{k}_1} - E_{\mathbf{k}_2}} (\mathbf{k}_1 + \mathbf{k}_2) \mathbf{A}(\mathbf{k}_1 - \mathbf{k}_2), \end{aligned}$$

из которого находим

$$\begin{aligned} &\rho^{(1)}(\mathbf{k}_1 - \mathbf{k}_2) = \\ &= \frac{e\hbar}{2mc} \frac{[f_M(\mathbf{k}_1) - f_M(\mathbf{k}_2)] (E_{\mathbf{k}_1} - E_{\mathbf{k}_2} - i\hbar\nu)}{(E_{\mathbf{k}_1} - E_{\mathbf{k}_2}) (\hbar\omega + i\hbar\nu - E_{\mathbf{k}_1} + E_{\mathbf{k}_2})} (\mathbf{k}_1 + \mathbf{k}_2) \mathbf{A}(\mathbf{k}_1 - \mathbf{k}_2). \end{aligned} \quad (1.14)$$

В уравнении (1.14) мы положим $\mathbf{k}_1 = \mathbf{k}$, $\mathbf{k}_2 = \mathbf{k} - \mathbf{q}$. Тогда

$$\begin{aligned} &\langle \mathbf{k}_1 | \rho^{(1)} | \mathbf{k}_2 \rangle = \langle \mathbf{k} | \rho^{(1)} | \mathbf{k} - \mathbf{q} \rangle = \rho^{(1)}(\mathbf{q}) = \\ &= -\frac{e\hbar}{mc} \frac{[f_M(\mathbf{k}) - f_M(\mathbf{k} - \mathbf{q})] (E_{\mathbf{k}} - E_{\mathbf{k}-\mathbf{q}} - i\hbar\nu)}{(E_{\mathbf{k}} - E_{\mathbf{k}-\mathbf{q}}) (E_{\mathbf{k}} - E_{\mathbf{k}-\mathbf{q}} - \hbar\omega - i\hbar\nu)} \mathbf{k} \mathbf{A}(\mathbf{q}). \end{aligned} \quad (1.15)$$

2. Плотность тока

Плотность тока $\mathbf{j}(\mathbf{q})$ определяется как

$$\mathbf{j}(\mathbf{q}, \omega) = e \int \frac{d\mathbf{k}}{8\pi^3 m} \left\langle \mathbf{k} + \frac{\mathbf{q}}{2} \left| \left(\mathbf{p} - \frac{e}{c} \mathbf{A} \right) \rho + \rho \left(\mathbf{p} - \frac{e}{c} \mathbf{A} \right) \right| \mathbf{k} - \frac{\mathbf{q}}{2} \right\rangle. \quad (2.1)$$

После подстановки (1.3) в интеграл из (2.1), мы имеем

$$\left\langle \mathbf{k} + \frac{\mathbf{q}}{2} \left| \left(\mathbf{p} - \frac{e}{c} \mathbf{A} \right) \rho + \rho \left(\mathbf{p} - \frac{e}{c} \mathbf{A} \right) \right| \mathbf{k} - \frac{\mathbf{q}}{2} \right\rangle =$$

$$= \left\langle \mathbf{k} + \frac{\mathbf{q}}{2} \left| \mathbf{p}\rho^{(1)} + \rho^{(1)}\mathbf{p} - \frac{e}{c}(\mathbf{A}\tilde{\rho}^{(0)} + \tilde{\rho}^{(0)}\mathbf{A}) \right| \mathbf{k} - \frac{\mathbf{q}}{2} \right\rangle.$$

Нетрудно показать, что

$$\left\langle \mathbf{k} + \frac{\mathbf{q}}{2} \left| \mathbf{p}\rho^{(1)} + \rho^{(1)}\mathbf{p} \right| \mathbf{k} - \frac{\mathbf{q}}{2} \right\rangle = 2\hbar\mathbf{k}\rho^{(0)}(\mathbf{q}),$$

$$\left\langle \mathbf{k} + \frac{\mathbf{q}}{2} \left| \mathbf{A}\tilde{\rho}^{(0)} + \tilde{\rho}^{(0)}\mathbf{A} \right| \mathbf{k} - \frac{\mathbf{q}}{2} \right\rangle = \mathbf{A}(\mathbf{q}) \left[\tilde{\rho}^{(0)}(\mathbf{k} + \frac{\mathbf{q}}{2}) + \tilde{\rho}^{(0)}(\mathbf{k} - \frac{\mathbf{q}}{2}) \right].$$

Следовательно, выражение для плотности тока имеет следующий вид

$$\begin{aligned} \mathbf{j}(\mathbf{q}, \omega, \nu) = & -\frac{e^2}{mc}\mathbf{A}(\mathbf{q}) \int \frac{d\mathbf{k}}{8\pi^3} \tilde{\rho}^{(0)}(\mathbf{k} + \frac{\mathbf{q}}{2}) - \frac{e^2}{mc}\mathbf{A}(\mathbf{q}) \int \frac{d\mathbf{k}}{8\pi^3} \tilde{\rho}^{(0)}(\mathbf{k} - \frac{\mathbf{q}}{2}) + \\ & + e\hbar \int \frac{d\mathbf{k}}{4\pi^3 m} \left\langle \mathbf{k} + \frac{\mathbf{q}}{2} \left| \rho^{(1)} \right| \mathbf{k} - \frac{\mathbf{q}}{2} \right\rangle. \end{aligned}$$

Первые два члена в этом выражении равны друг другу

$$\int \frac{d\mathbf{k}}{8\pi^3} \tilde{\rho}^{(0)}(\mathbf{k} + \frac{\mathbf{q}}{2}) = \int \frac{d\mathbf{k}}{8\pi^3} \tilde{\rho}^{(0)}(\mathbf{k} - \frac{\mathbf{q}}{2}) = \frac{N}{2},$$

где N – числовая плотность (концентрация) плазмы.

Следовательно, плотность тока равна

$$\mathbf{j}(\mathbf{q}, \omega, \nu) = -\frac{e^2 N}{mc}\mathbf{A}(\mathbf{q}) + e\hbar \int \frac{d\mathbf{k}}{4\pi^3 m} \mathbf{k} \left\langle \mathbf{k} + \frac{\mathbf{q}}{2} \left| \rho^{(1)} \right| \mathbf{k} - \frac{\mathbf{q}}{2} \right\rangle. \quad (2.2)$$

Первое слагаемое в (2.2) есть не что иное, как калибровочная плотность тока.

С помощью очевидной замены переменных в интеграле из (2.2) выражение (2.2) можно преобразовать к виду

$$\mathbf{j}(\mathbf{q}, \omega, \nu) = -\frac{e^2 N}{mc}\mathbf{A}(\mathbf{q}) + e\hbar \int \frac{d\mathbf{k}}{4\pi^3 m} \mathbf{k} \left\langle \mathbf{k} \left| \rho^{(1)} \right| \mathbf{k} - \mathbf{q} \right\rangle. \quad (2.3)$$

В соотношении (2.3) подынтегральное выражение дается равенством (1.12). Подставляя (1.15) в (2.3), получаем следующее выражение для плотности тока

$$\begin{aligned} \mathbf{j}(\mathbf{q}, \omega, \nu) = & -\frac{e^2 N}{mc}\mathbf{A}(\mathbf{q}) - \\ & -\frac{e^2 \hbar^2}{m^2 c} \int \frac{\mathbf{k} d\mathbf{k}}{4\pi^3} [\mathbf{k}\mathbf{A}(\mathbf{q})] \frac{[f_M(\mathbf{k}) - f_M(\mathbf{k} - \mathbf{q})](E_{\mathbf{k}} - E_{\mathbf{k}-\mathbf{q}} - i\hbar\nu)}{(E_{\mathbf{k}} - E_{\mathbf{k}-\mathbf{q}})(E_{\mathbf{k}} - E_{\mathbf{k}-\mathbf{q}} - \hbar\omega - i\hbar\nu)}. \end{aligned} \quad (2.4)$$

Обозначим далее

$$\Xi(\mathbf{k}, \mathbf{q}) = \frac{E_{\mathbf{k}} - E_{\mathbf{k}-\mathbf{q}} - i\hbar\nu}{(E_{\mathbf{k}} - E_{\mathbf{k}-\mathbf{q}})[E_{\mathbf{k}} - E_{\mathbf{k}-\mathbf{q}} - \hbar(\omega + i\nu)]}.$$

С учетом этого обозначения формулу (2.4) для плотности тока можно переписать короче:

$$\mathbf{j}(\mathbf{q}, \omega, \nu) = -\frac{e^2 N}{mc} \mathbf{A}(\mathbf{q}) - \frac{e^2 \hbar^2}{m^2 c} \int \frac{\mathbf{k} d\mathbf{k}}{4\pi^3} [\mathbf{k} \mathbf{A}(\mathbf{q})] \Xi(\mathbf{k}, \mathbf{q}) [f_M(\mathbf{k}) - f_M(\mathbf{k} - \mathbf{q})].$$

Направим ось x вдоль вектора \mathbf{q} , а ось y вдоль вектора \mathbf{A} . Тогда предыдущее векторное выражение (2.4) может быть переписано в виде трех скалярных

$$j_y(\mathbf{q}, \omega, \nu) = -\frac{e^2 N}{mc} A(\mathbf{q}) - \frac{e^2 \hbar^2 A(\mathbf{q})}{m^2 c} \int \frac{d\mathbf{k}}{4\pi^3} k_y^2 \Xi(\mathbf{k}, \mathbf{q}) [f_M(\mathbf{k}) - f_M(\mathbf{k} - \mathbf{q})]$$

и

$$j_x(\mathbf{q}, \omega, \nu) = j_z(\mathbf{q}, \omega, \nu) = 0.$$

Очевидно, что

$$\int \frac{d\mathbf{k}}{4\pi^3} k_y^2 \Xi(\mathbf{k}, \mathbf{q}) [f_M(\mathbf{k}) - f_M(\mathbf{k} - \mathbf{q})] = \int \frac{d\mathbf{k}}{4\pi^3} k_z^2 \Xi(\mathbf{k}, \mathbf{q}) [f_M(\mathbf{k}) - f_M(\mathbf{k} - \mathbf{q})].$$

Следовательно

$$\begin{aligned} & \int \frac{d\mathbf{k}}{4\pi^3} k_y^2 \Xi(\mathbf{k}, \mathbf{q}) [f_M(\mathbf{k}) - f_M(\mathbf{k} - \mathbf{q})] = \\ & \frac{1}{2} \int \frac{d\mathbf{k}}{4\pi^3} (k_y^2 + k_z^2) \Xi(\mathbf{k}, \mathbf{q}) [f_M(\mathbf{k}) - f_M(\mathbf{k} - \mathbf{q})] = \\ & = \frac{1}{2} \int \frac{d\mathbf{k}}{4\pi^3} (\mathbf{k}^2 - k_x^2) \Xi(\mathbf{k}, \mathbf{q}) [f_M(\mathbf{k}) - f_M(\mathbf{k} - \mathbf{q})]. \end{aligned}$$

Отсюда мы заключаем, что выражение для плотности тока можно представить в следующей инвариантной форме

$$\mathbf{j}(\mathbf{q}, \omega, \nu) = -\frac{Ne^2}{mc} \mathbf{A}(\mathbf{q}) - \frac{e^2 \hbar^2}{8\pi^3 m^2 c} \mathbf{A}(\mathbf{q}) \int d\mathbf{k} \left[\mathbf{k}^2 - \left(\frac{\mathbf{k}\mathbf{q}}{q} \right)^2 \right] \Xi(\mathbf{k}, \mathbf{q}) [f_M(\mathbf{k}) - f_M(\mathbf{k} - \mathbf{q})], \quad (2.5)$$

или, учитывая разложение на элементарные дроби,

$$\begin{aligned} & \frac{E_{\mathbf{k}} - E_{\mathbf{k}-\mathbf{q}} - i\hbar\nu}{(E_{\mathbf{k}} - E_{\mathbf{k}-\mathbf{q}})(E_{\mathbf{k}} - E_{\mathbf{k}-\mathbf{q}} - \hbar\omega - i\hbar\nu)} = \\ & = \frac{1}{E_{\mathbf{k}} - E_{\mathbf{k}-\mathbf{q}}} + \frac{\hbar\omega}{E_{\mathbf{k}} - E_{\mathbf{k}-\mathbf{q}} - \hbar(\omega + i\nu)}, \end{aligned}$$

формулу (2.5) запишем в виде

$$\begin{aligned} \mathbf{j}(\mathbf{q}, \omega, \nu) = & -\frac{Ne^2}{mc}\mathbf{A}(\mathbf{q}) - \\ & -\frac{e^2\hbar^2}{8\pi^3m^2c}\mathbf{A}(\mathbf{q}) \int \mathbf{k}_{\perp}^2 d\mathbf{k} \frac{f_M(\mathbf{k}) - f_M(\mathbf{k}-\mathbf{q})}{E_{\mathbf{k}} - E_{\mathbf{k}-\mathbf{q}}} - \\ & -\frac{e^2\hbar^3\omega}{8\pi^3m^2c}\mathbf{A}(\mathbf{q}) \int \mathbf{k}_{\perp}^2 d\mathbf{k} \frac{f_M(\mathbf{k}) - f_M(\mathbf{k}-\mathbf{q})}{(E_{\mathbf{k}} - E_{\mathbf{k}-\mathbf{q}})[E_{\mathbf{k}} - E_{\mathbf{k}-\mathbf{q}} - \hbar(\omega + i\nu)]}. \end{aligned} \quad (2.6)$$

Здесь

$$\mathbf{k}_{\perp}^2 = \mathbf{k}^2 - \left(\frac{\mathbf{k}\mathbf{q}}{q}\right)^2.$$

Первые два члена в предыдущем соотношении (2.6) не зависят от частоты ω и определяются диссипативными свойствами материала, определяемыми частотой столкновений ν . Эти члены являются универсальными параметрами, определяющими диамагнетизм Ландау.

3. Поперечная электрическая проводимость и диэлектрическая проницаемость

Учитывая связь векторного потенциала с напряженностью электромагнитного поля, а также связь плотности тока с электрическим полем, на основании предыдущих соотношений (2.5) и (2.6) получаем следующее выражение инвариантного вида для поперечной электрической проводимости

$$\sigma_{tr}(\mathbf{q}, \omega, \nu) = \frac{ie^2N}{m\omega} + \frac{ie^2\hbar^2}{8\pi^3m^2\omega} \int \Xi(\mathbf{k}, \mathbf{q})[f_M(\mathbf{k}) - f_M(\mathbf{k}-\mathbf{q})]\mathbf{k}_{\perp}^2 d\mathbf{k}.$$

или, выделяя статическую проводимость $\sigma_0 = e^2N/m\nu$,

$$\frac{\sigma_{tr}(\mathbf{q}, \omega, \nu)}{\sigma_0} = \frac{i\nu}{\omega} \left[1 + \frac{\hbar^2}{8\pi^3mN} \int \Xi(\mathbf{k}, \mathbf{q})[f_M(\mathbf{k}) - f_M(\mathbf{k}-\mathbf{q})]\mathbf{k}_{\perp}^2 d\mathbf{k} \right]. \quad (3.1)$$

Представим соотношение (3.1) в явном виде

$$\frac{\sigma_{tr}(\mathbf{q}, \omega, \nu)}{\sigma_0} = \frac{i\nu}{\omega} \left[1 + \frac{\hbar^2}{8\pi^3 m N} \int \frac{[f_M(\mathbf{k}) - f_M(\mathbf{k} - \mathbf{q})](E_{\mathbf{k}} - E_{\mathbf{k}-\mathbf{q}} - i\hbar\nu)}{(E_{\mathbf{k}} - E_{\mathbf{k}-\mathbf{q}})[E_{\mathbf{k}} - E_{\mathbf{k}-\mathbf{q}} - \hbar(\omega + i\nu)]} \mathbf{k}_{\perp}^2 d\mathbf{k} \right]. \quad (3.2)$$

На основании (3.1) и (3.2) напишем выражение для диэлектрической проницаемости

$$\varepsilon_{tr} = 1 - \frac{\omega_p^2}{\omega^2} \left[1 + \frac{\hbar^2}{8\pi^3 m N} \int \Xi(\mathbf{k}, \mathbf{q}) [f_M(\mathbf{k}) - f_M(\mathbf{k} - \mathbf{q})] \mathbf{k}_{\perp}^2 d\mathbf{k} \right] \quad (3.3)$$

и

$$\varepsilon_{tr} = 1 - \frac{\omega_p^2}{\omega^2} \left[1 + \frac{\hbar^2}{8\pi^3 m N} \int \frac{[f_M(\mathbf{k}) - f_M(\mathbf{k} - \mathbf{q})](E_{\mathbf{k}} - E_{\mathbf{k}-\mathbf{q}} - i\hbar\nu)}{(E_{\mathbf{k}} - E_{\mathbf{k}-\mathbf{q}})[E_{\mathbf{k}} - E_{\mathbf{k}-\mathbf{q}} - \hbar(\omega + i\nu)]} \mathbf{k}_{\perp}^2 d\mathbf{k} \right]. \quad (3.4)$$

Заметим, что для максвелловской плазмы числовая плотность в равновесном состоянии равна

$$N = \int f \frac{2d^3p}{(2\pi\hbar)^3}.$$

Из этого равенства следует, что равновесную функцию распределения Максвелла следует взять в виде

$$f_M = \frac{4\pi^{3/2}}{k_T^3} N e^{-P^2} = \frac{4\pi^{3/2}}{k_T^3} N f_0(P), \quad f_0(P) = e^{-P^2},$$

где k_T – тепловое волновое число, $k_T = \frac{mv_T}{\hbar}$, $v_T = \frac{1}{\sqrt{\beta}}$ – тепловая скорость электрона, $\beta = \frac{m}{2k_B T}$.

Преобразуем формулы (3.1), (3.2) и (3.3), (3.4). Вместо вектора \mathbf{k} введем безразмерный вектор \mathbf{P} равенством

$$\mathbf{P} = \frac{\mathbf{k}}{k_T}.$$

Возьмем вектор $\mathbf{q} = q(1, 0, 0)$. Тогда

$$\mathbf{k}_{\perp}^2 = \mathbf{k}^2 - \left(\frac{\mathbf{k}\mathbf{q}}{q} \right)^2 = k^2 - k_x^2 = k_T^2 (P^2 - P_x^2) = k_T^2 P_{\perp}^2.$$

Таким образом, формулы (3.1) и (3.2) запишутся в виде:

$$\frac{\sigma_{tr}}{\sigma_0} = \frac{i\nu}{\omega} \left[1 + \frac{mv_T^2}{2\pi^{3/2}} \int \Xi(\mathbf{k}, \mathbf{q}) [f_0(\mathbf{k}) - f_0(\mathbf{k} - \mathbf{q})] P_{\perp}^2 d^3P \right]$$

и

$$\frac{\sigma_{tr}}{\sigma_0} = \frac{i\nu}{\omega} \left[1 + \frac{mv_T^2}{2\pi^{3/2}} \int \frac{[f_0(\mathbf{k}) - f_0(\mathbf{k} - \mathbf{q})](E_{\mathbf{k}} - E_{\mathbf{k}-\mathbf{q}} - i\hbar\nu)}{(E_{\mathbf{k}} - E_{\mathbf{k}-\mathbf{q}})[E_{\mathbf{k}} - E_{\mathbf{k}-\mathbf{q}} - \hbar(\omega + i\nu)]} P_{\perp}^2 d^3P \right]. \quad (3.5)$$

Точно так же преобразуются формулы (3.3) и (3.4):

$$\varepsilon_{tr} = 1 - \frac{\omega_p^2}{\omega^2} \left[1 + \frac{mv_T^2}{2\pi^{3/2}} \int \Xi(\mathbf{k}, \mathbf{q}) [f_0(\mathbf{k}) - f_0(\mathbf{k} - \mathbf{q})] P_{\perp}^2 d^3P \right]$$

и

$$\varepsilon_{tr} = 1 - \frac{\omega_p^2}{\omega^2} \left[1 + \frac{mv_T^2}{2\pi^{3/2}} \int \frac{[f_0(\mathbf{k}) - f_0(\mathbf{k} - \mathbf{q})](E_{\mathbf{k}} - E_{\mathbf{k}-\mathbf{q}} - i\hbar\nu)}{(E_{\mathbf{k}} - E_{\mathbf{k}-\mathbf{q}})[E_{\mathbf{k}} - E_{\mathbf{k}-\mathbf{q}} - \hbar(\omega + i\nu)]} P_{\perp}^2 d^3P \right]. \quad (3.6)$$

Воспользуемся разложением на элементарные дроби

$$\begin{aligned} & \frac{E_{\mathbf{k}} - E_{\mathbf{k}-\mathbf{q}} - i\hbar\nu}{(E_{\mathbf{k}} - E_{\mathbf{k}-\mathbf{q}})[E_{\mathbf{k}} - E_{\mathbf{k}-\mathbf{q}} - \hbar(\omega + i\nu)]} = \\ & = \frac{i\nu}{\omega + i\nu} \frac{1}{E_{\mathbf{k}} - E_{\mathbf{k}-\mathbf{q}}} + \frac{\omega}{\omega + i\nu} \frac{1}{E_{\mathbf{k}} - E_{\mathbf{k}-\mathbf{q}} - \hbar(\omega + i\nu)}. \end{aligned}$$

С помощью этого разложения перепишем формулы (3.5) и (3.6):

$$\begin{aligned} \frac{\sigma_{tr}}{\sigma_0} &= \frac{i\nu}{\omega} \left[1 + \frac{mv_T^2}{2\pi^{3/2}} \frac{i\nu}{\omega + i\nu} \int \frac{f_0(\mathbf{k}) - f_0(\mathbf{k} - \mathbf{q})}{E_{\mathbf{k}} - E_{\mathbf{k}-\mathbf{q}}} P_{\perp}^2 d^3P + \right. \\ & \left. + \frac{mv_T^2}{2\pi^{3/2}} \frac{\omega}{\omega + i\nu} \int \frac{f_0(\mathbf{k}) - f_0(\mathbf{k} - \mathbf{q})}{E_{\mathbf{k}} - E_{\mathbf{k}-\mathbf{q}} - \hbar(\omega + i\nu)} P_{\perp}^2 d^3P \right] \quad (3.7) \end{aligned}$$

и

$$\begin{aligned} \varepsilon_{tr} &= 1 - \frac{\omega_p^2}{\omega^2} \left[1 + \frac{mv_T^2}{2\pi^{3/2}} \frac{i\nu}{\omega + i\nu} \int \frac{f_0(\mathbf{k}) - f_0(\mathbf{k} - \mathbf{q})}{E_{\mathbf{k}} - E_{\mathbf{k}-\mathbf{q}}} P_{\perp}^2 d^3P + \right. \\ & \left. + \frac{mv_T^2}{2\pi^{3/2}} \frac{\omega}{\omega + i\nu} \int \frac{f_0(\mathbf{k}) - f_0(\mathbf{k} - \mathbf{q})}{E_{\mathbf{k}} - E_{\mathbf{k}-\mathbf{q}} - \hbar(\omega + i\nu)} P_{\perp}^2 d^3P \right]. \quad (3.8) \end{aligned}$$

Рассмотрим интегралы

$$J_\nu = \frac{mv_T^2}{2\pi^{3/2}} \int \frac{f_0(\mathbf{k}) - f_0(\mathbf{k} - \mathbf{q})}{E_{\mathbf{k}} - E_{\mathbf{k}-\mathbf{q}}} P_\perp^2 d^3 P$$

и

$$J_\omega = \frac{mv_T^2}{2\pi^{3/2}} \int \frac{f_0(\mathbf{k}) - f_0(\mathbf{k} - \mathbf{q})}{E_{\mathbf{k}} - E_{\mathbf{k}-\mathbf{q}} - \hbar(\omega + i\nu)} P_\perp^2 d^3 P.$$

С помощью этих интегралов формулы (3.7) и (3.8) перепишутся в симметричной форме:

$$\frac{\sigma_{tr}}{\sigma_0} = \frac{i\nu}{\omega} \left[1 + \frac{\omega J_\omega + i\nu J_\nu}{\omega + i\nu} \right] \quad (3.9)$$

и

$$\varepsilon_{tr} = 1 - \frac{\omega_p^2}{\omega^2} \left[1 + \frac{\omega J_\omega + i\nu J_\nu}{\omega + i\nu} \right]. \quad (3.10)$$

Представим J_ν в виде разности двух интегралов. Во втором интеграле сделаем очевидную замену переменной интегрирования. В результате получаем:

$$J_\nu = \frac{1}{2\pi^{3/2}} \int \frac{2E_{\mathbf{k}} - (E_{\mathbf{k}-\mathbf{q}} - E_{\mathbf{k}+\mathbf{q}})}{(E_{\mathbf{k}} - E_{\mathbf{k}-\mathbf{q}})(E_{\mathbf{k}} - E_{\mathbf{k}+\mathbf{q}})} f_0(\mathbf{k}) P_\perp^2 d^3 P.$$

Аналогично преобразуем второй интеграл

$$J_\omega = \frac{1}{2\pi^{3/2}} \int \frac{[2E_{\mathbf{k}} - (E_{\mathbf{k}-\mathbf{q}} - E_{\mathbf{k}+\mathbf{q}})] f_0(\mathbf{k}) P_\perp^2 d^3 P}{(E_{\mathbf{k}} - E_{\mathbf{k}-\mathbf{q}} - \hbar(\omega + i\nu))(E_{\mathbf{k}} - E_{\mathbf{k}+\mathbf{q}} + \hbar(\omega + i\nu))}.$$

Займемся преобразованием интегралов J_ν и J_ω . Энергия электрона равна

$$E_{\mathbf{k}} = \frac{\hbar^2 \mathbf{k}^2}{2m} = \frac{\hbar^2 k_T^2 P^2}{2m} = \frac{mv_T^2}{2} P^2 = E_T P^2,$$

где $E_T = \frac{mv_T^2}{2}$ – тепловая энергия электронов.

Аналогично,

$$E_{\mathbf{k} \mp \mathbf{q}} = \frac{\hbar^2}{2m} (\mathbf{k} \mp \mathbf{q})^2 = E_T \left(\mathbf{P} \mp \frac{\mathbf{q}}{k_T} \right)^2 = E_T (\mathbf{P} \mp \mathbf{l})^2,$$

где $\mathbf{l} = \frac{\mathbf{q}}{k_T} = \frac{\hbar \mathbf{q}}{mv_T}$ – безразмерное волновое число.

Разность этих величин равна:

$$E_{\mathbf{k}} - E_{\mathbf{k}-\mathbf{q}} = E_T (2P_x l - l^2) = l m v_T^2 \left(P_x - \frac{l}{2} \right),$$

$$E_{\mathbf{k}} - E_{\mathbf{k}+\mathbf{q}} = -E_T(2P_x l + l^2) = -l m v_T^2 (P_x + \frac{l}{2}).$$

Найдем сумму этих равенств:

$$2E_{\mathbf{k}} - (E_{\mathbf{k}+\mathbf{q}} + E_{\mathbf{k}-\mathbf{q}}) = -2l^2 E_T = -l^2 m v_T^2.$$

Значит,

$$J_\nu = \frac{1}{\pi^{3/2}} \int \frac{f_0(P) P_\perp^2 d^3 P}{P_x^2 - (l/2)^2}.$$

Далее, получаем:

$$\begin{aligned} E_{\mathbf{k}} - E_{\mathbf{k}-\mathbf{q}} - \hbar(\omega + i\nu) &= l m v_T^2 (P_x - \frac{l}{2}) - \hbar(\omega + i\nu) = \\ &= l m v_T^2 \left[P_x - \frac{l}{2} - \frac{\hbar(\omega + i\nu)}{l m v_T^2} \right] = l m v_T^2 \left[P_x - \frac{l}{2} - \frac{z}{l} \right], \end{aligned}$$

где

$$z = \frac{\omega + i\nu}{k_T v_T} = x + iy, \quad x = \frac{\omega}{k_T v_T}, \quad y = \frac{\nu}{k_T v_T}.$$

Точно так же

$$E_{\mathbf{k}} - E_{\mathbf{k}-\mathbf{q}} + \hbar(\omega + i\nu) = l m v_T^2 \left[P_x + \frac{l}{2} - \frac{z}{l} \right].$$

Значит,

$$J_\omega = \frac{1}{\pi^{3/2}} \int \frac{f_0(P) P_\perp^2 d^3 P}{(P_x - z/l)^2 - (l/2)^2}.$$

В интегралах J_ν и J_ω вычислим внутренний двойной интеграл:

$$\int_{-\infty}^{\infty} \int_{-\infty}^{\infty} e^{-P_\perp^2} P_\perp^2 dP_x dP_y = 2\pi \int_0^{\infty} e^{-P_\perp^2} P_\perp^3 dP_\perp = \pi.$$

Таким образом, в формулах (3.9) и (3.10) интегралы упрощаются и имеют вид

$$\begin{aligned} J_\nu &= \frac{1}{2\pi^{3/2}} \int \frac{e^{-P^2} P_\perp^2 d^3 P}{P_x^2 - (l/2)^2} = \frac{1}{2\sqrt{\pi}} \int_{-\infty}^{\infty} \frac{e^{-\tau^2} d\tau}{\tau^2 - (l/2)^2}, \\ J_\omega &= \frac{1}{2\pi^{3/2}} \int \frac{e^{-P^2} P_\perp^2 d^3 P}{(P_x - z/l)^2 - (l/2)^2} = \int_{-\infty}^{\infty} \frac{e^{-\tau^2} d\tau}{(\tau - z/l)^2 - (l/2)^2}, \end{aligned}$$

Формулу (3.9) и (3.10) перепишем в безразмерных параметрах x, y, \mathbf{l} :

$$\frac{\sigma_{tr}}{\sigma_0} = \frac{iy}{x} \left[1 + \frac{xI_\omega + iyI_\nu}{x + iy} \right] \quad (3.11)$$

и

$$\varepsilon_{tr} = 1 - \frac{x_p^2}{x^2} \left[1 + \frac{xI_\omega + iyI_\nu}{x + iy} \right]. \quad (3.12)$$

Здесь $x_p = \frac{\omega_p}{k_T v_T}$ – безразмерная плазменная (ленгмюровская) частота.

Формулы (3.11) и (3.12) будут использованы ниже для проведения численных и графических расчетов.

4. Правило суммы

Проверим выполнение одного из соотношений, называемого правилом f -сумм (см., например, [4], [13] и [14]) для поперечной диэлектрической проницаемости (3.7). Это правило выражается формулой (4.200) из монографии [13]:

$$\int_{-\infty}^{\infty} \varepsilon_{tr}(\mathbf{q}, \omega, \nu) \omega d\omega = \pi \omega_p^2, \quad (4.1)$$

где ω_p – плазменная (ленгмюровская) частота,

$$\omega_p = \sqrt{\frac{4\pi e^2 N}{m}}.$$

Как показано в [13], для доказательства соотношения (4.1) достаточно доказать выполнение предельного соотношения

$$\varepsilon_{tr}(\mathbf{q}, \omega, \nu) = 1 - \frac{\omega_p^2}{\omega^2} + o\left(\frac{1}{\omega^2}\right), \quad \omega \rightarrow \infty. \quad (4.2)$$

Воспользуемся выражением (3.3) для поперечной диэлектрической проницаемости

$$\varepsilon_{tr}(\mathbf{q}, \omega, \nu) = 1 - \frac{\omega_p^2}{\omega^2} \left[1 + \frac{\hbar^2}{8\pi^3 N m} \int \Xi(\mathbf{k}, \mathbf{q}) [f_M(\mathbf{k}) - f_M(\mathbf{k} - \mathbf{q})] \mathbf{k}_\perp^2 d\mathbf{k} \right]. \quad (4.3)$$

Из выражения (4.3) видно, что для доказательства (4.2) достаточно доказать, что

$$\lim_{\omega \rightarrow \infty} \left[1 + \frac{\hbar^2}{8\pi^3 N m} \int \Xi(\mathbf{k}, \mathbf{q}) [f_M(\mathbf{k}) - f_M(\mathbf{k} - \mathbf{q})] \mathbf{k}_\perp^2 d\mathbf{k} \right] = 1.$$

Последнее соотношение совершенно очевидно, если заметить, что

$$\lim_{\omega \rightarrow \infty} \Xi(\mathbf{k}, \mathbf{q}) = 0.$$

Таким образом, правило f -сумм [13] для поперечной диэлектрической проницаемости квантовой столкновительной плазмы выполняется.

5. Частные случаи электрической проводимости

Покажем, что

$$\lim_{\omega \rightarrow 0} \sigma_{tr} = \sigma_0. \quad (5.1)$$

Возьмем формулу (3.7). Заметим, что третье слагаемое в (3.7) пропорционально ω . Далее, легко видеть, что

$$f_0(\mathbf{k}) = e^{-P^2}, \quad f_0(\mathbf{k} - \mathbf{q}) = e^{-(P_x - q/k_T)^2 - P_\perp^2}, \quad P_\perp^2 = P_y^2 + P_z^2.$$

При малых $l = q/k_T$ из последних формул получаем:

$$f_0(\mathbf{k}) - f_0(\mathbf{k} - \mathbf{q}) = -2e^{-P^2} P_x \frac{q}{k_T}.$$

Согласно (3.7) находим, что

$$\frac{\sigma_{tr}}{\sigma_0} = \frac{i\nu}{\omega} \left[1 - \frac{i\nu}{(\omega + i\nu)\pi^{3/2}} \int \frac{e^{-P^2} P_x P_\perp^2 d^3 P}{P_x - q/2k_T} \right].$$

Устремим $q \rightarrow 0$ в этом выражении. Получаем, что

$$\frac{\sigma_{tr}}{\sigma_0} = \frac{i\nu}{\omega} \left[1 - \frac{i\nu}{(\omega + i\nu)\pi^{3/2}} \int e^{-P^2} P_\perp^2 d^3 P \right]. \quad (5.2)$$

Рассмотрим интеграл из (5.2):

$$\frac{1}{\pi^{3/2}} \int e^{-P^2} P_\perp^2 d^3 P = 1.$$

На основании (5.2) теперь получаем:

$$\sigma_{tr} = \sigma_0 \frac{i\nu}{\omega + i\nu}.$$

Отсюда видно, что при $\omega \rightarrow 0$ и при $q \rightarrow 0$ поперечная проводимость квантовой плазмы переходит в статическую проводимость классической плазмы.

Пусть теперь величина ω мала, но не стремится к нулю. Преобразуем формулу (3.7) к следующему виду:

$$\frac{\sigma_{tr}}{\sigma_0} = \frac{i\nu}{\omega} \left[1 - \frac{i\nu}{(\omega + i\nu)\pi^{3/2}} \int \frac{e^{-P^2} P_x P_{\perp}^2 d^3 P}{P_x - l/2} - \frac{\omega}{(\omega + i\nu)\pi^{3/2}} \int \frac{e^{-P^2} P_x P_{\perp}^2 d^3 P}{P_x - l/2 - z/l} \right]. \quad (5.3)$$

Вычислим внутренний двойной интеграл по плоскости (P_y, P_z) в формуле (5.3):

$$\int_{-\infty}^{\infty} \int_{-\infty}^{\infty} e^{-P^2} P_{\perp}^2 dP_y dP_z = \pi e^{-P_x^2}.$$

Теперь формула (5.3) упрощается:

$$\frac{\sigma_{tr}}{\sigma_0} = \frac{i\nu}{\omega} \left[1 - \frac{i\nu}{(\omega + i\nu)\sqrt{\pi}} \int_{-\infty}^{\infty} \frac{e^{-P_x^2} P_x dP_x}{P_x - l/2} - \frac{\omega}{(\omega + i\nu)\sqrt{\pi}} \int_{-\infty}^{\infty} \frac{e^{-P_x^2} P_x dP_x}{P_x - l/2 - z/l} \right], \quad l = \frac{q}{k_T}, \quad z = \frac{\omega + i\nu}{k_T v_T},$$

или

$$\frac{\sigma_{tr}}{\sigma_0} = \frac{iy}{x} \left[1 - \frac{iy}{z\sqrt{\pi}} \int_{-\infty}^{\infty} \frac{e^{-\tau^2} \tau d\tau}{\tau - l/2} - \frac{x}{z\sqrt{\pi}} \int_{-\infty}^{\infty} \frac{e^{-\tau^2} \tau d\tau}{\tau - l/2 - z/l} \right], \quad (5.4)$$

$$l = \frac{q}{k_T}, \quad z = \frac{\omega + i\nu}{k_T v_T}.$$

Возьмем выражение поперечной проводимости в классической плазме [15]:

$$\frac{\sigma_{tr}}{\sigma_0} = \frac{1}{\pi^{3/2}} \int \frac{e^{-P^2} P_{\perp}^2 d^3 P}{1 - i\omega\tau + iql_T P_x}, \quad l_T = v_T \tau. \quad (5.5)$$

Формула (5.5) упрощается и принимает вид:

$$\frac{\sigma_{tr}}{\sigma_0} = -\frac{iy}{l\sqrt{\pi}} \int_{-\infty}^{\infty} \frac{e^{-\tau^2} d\tau}{\tau - z/l}. \quad (5.6)$$

Покажем, что формула (5.4) приводится при малых l к формуле (5.6) (это формула (3.7) из нашей работы [15] для поперечной электрической проводимости максвелловской классической плазмы).

В формуле (5.4) преобразуем первый интеграл, разбивая его на два слагаемых. В результате получаем, что формула (5.4) преобразуется к виду:

$$\begin{aligned} \frac{\sigma_{tr}}{\sigma_0} = & \frac{i\nu}{\omega} \left[\frac{\omega}{\omega + i\nu} - \frac{i\nu}{\omega + i\nu} \frac{l}{2\sqrt{\pi}} \int_{-\infty}^{\infty} \frac{e^{-\tau^2} d\tau}{\tau - l/2} - \right. \\ & \left. - \frac{\omega}{\omega + i\nu} \frac{1}{\sqrt{\pi}} \int_{-\infty}^{\infty} \frac{e^{-\tau^2} \tau d\tau}{\tau - l/2 - z/l} \right]. \end{aligned} \quad (5.7)$$

Из (5.7) видно, что первый интеграл пропорционален l^2 . Отбросим этот интеграл. В знаменателе второго интеграла из (5.7) пренебрегаем членом $l/2$, ибо $l \ll |z|/l$. В результате для малых значений l получаем:

$$\frac{\sigma_{tr}}{\sigma_0} = \frac{i\nu}{\omega + i\nu} \left[1 - \frac{1}{\sqrt{\pi}} \int_{-\infty}^{\infty} \frac{e^{-\tau^2} \tau}{\tau - z/l} d\tau \right]. \quad (5.8)$$

Преобразуя интеграл из (5.8) на два, мы в точности получаем формулу (5.6):

$$\frac{\sigma_{tr}}{\sigma_0} = -\frac{i\nu}{l\sqrt{\pi}} \int_{-\infty}^{\infty} \frac{e^{-\tau^2}}{\tau - z/l} d\tau.$$

На рис. 1–6 представим сравнение модулей, а также действительных и мнимых частей электрической проводимости классической (кривые "1") и квантовой плазмы (кривые "2"). На рис. 1–3 сравнение проводится в зависимости от безразмерной частоты столкновений электронов, а на рис. 4–6 — в зависимости от безразмерной частоты колебаний электрического поля.

На рис. 7 и 8 представлены зависимости действительной (рис. 7) и мнимой (рис. 8) частей электрической проводимости квантовой плазмы от безразмерной частоты колебаний электрического поля при различных значениях безразмерного волнового числа.

6. Заключение

В настоящей работе выведены формулы для электрической проводимости и диэлектрической проницаемости в квантовой максвелловской столкновительной плазме с произвольной температурой электронного газа. Для этой цели используется уравнение Мермина для матрицы плотности — кинетическое уравнение фон Неймана для матрицы плотности с интегралом столкновений в форме релаксационной модели в пространстве импульсов. Проводится графическое сравнение квантовой проводимости из настоящей работы с классической проводимостью.

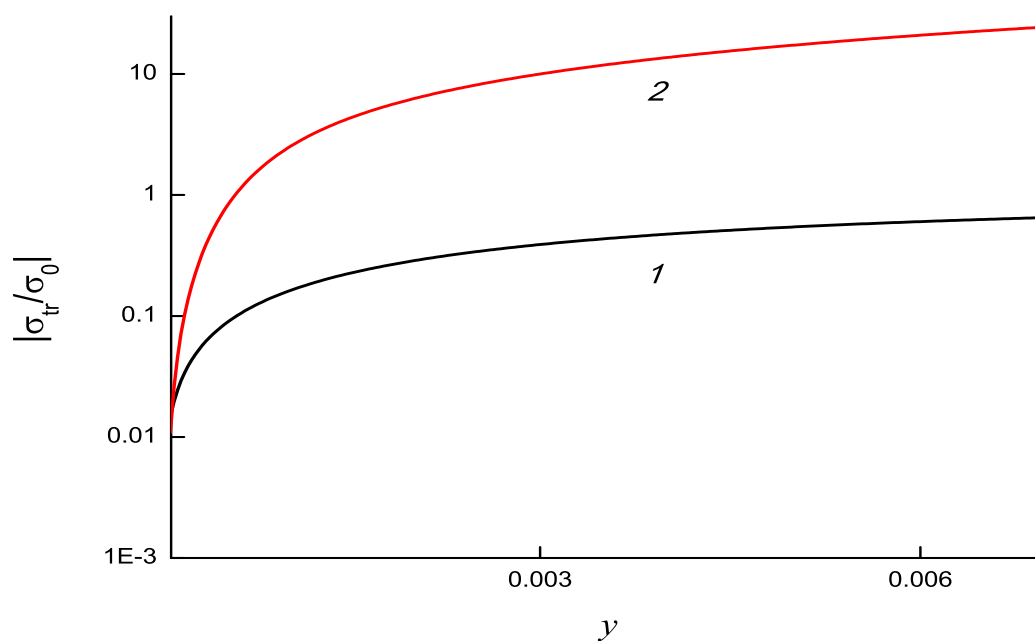


Fig. 1. Dependence of $|\sigma_{tr}/\sigma_0|$ on quantity y ; $x = 0.001$, $q = 0.01$.

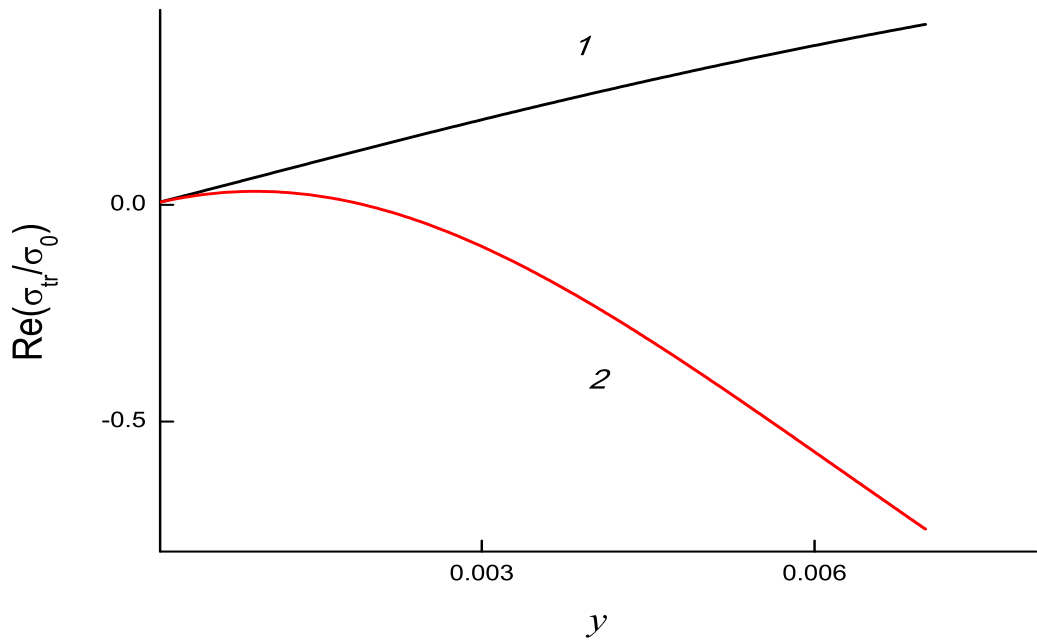


Fig. 2. Dependence $\text{Re}(\sigma_{tr}/\sigma_0)$ of quantity y ; $x = 0.001, q = 0.01$.

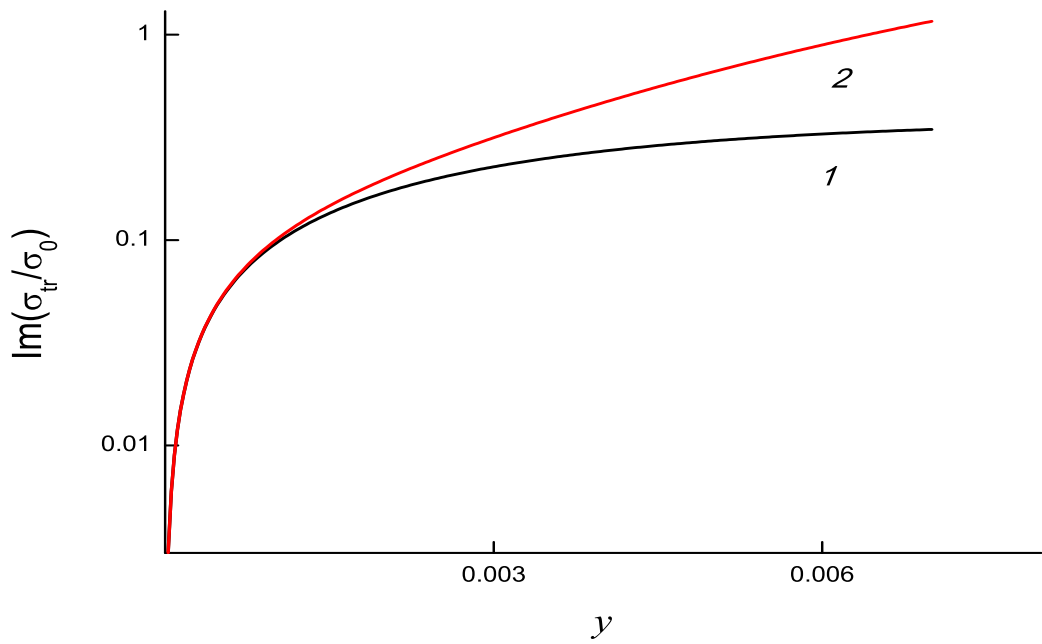


Fig. 3. Dependence of $\text{Im}(\sigma_{tr}/\sigma_0)$ on quantity y ; $x = 0.001, q = 0.01$.

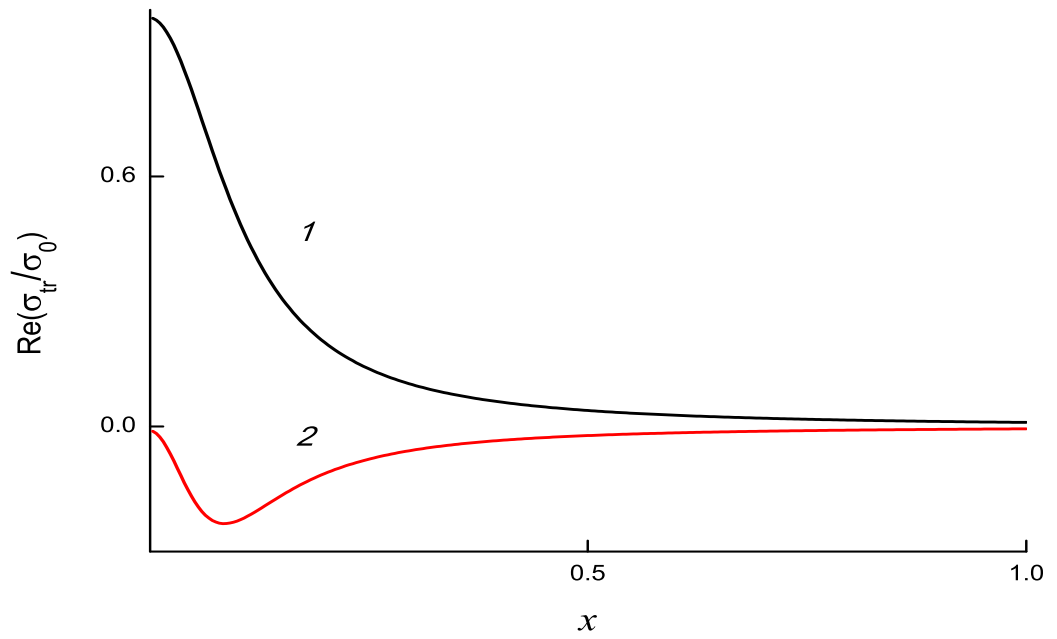


Fig. 4. Dependence of $\text{Re}(\sigma_{tr}/\sigma_0)$ on quantity x ; $y = 0.1$, $q = 0.02$.

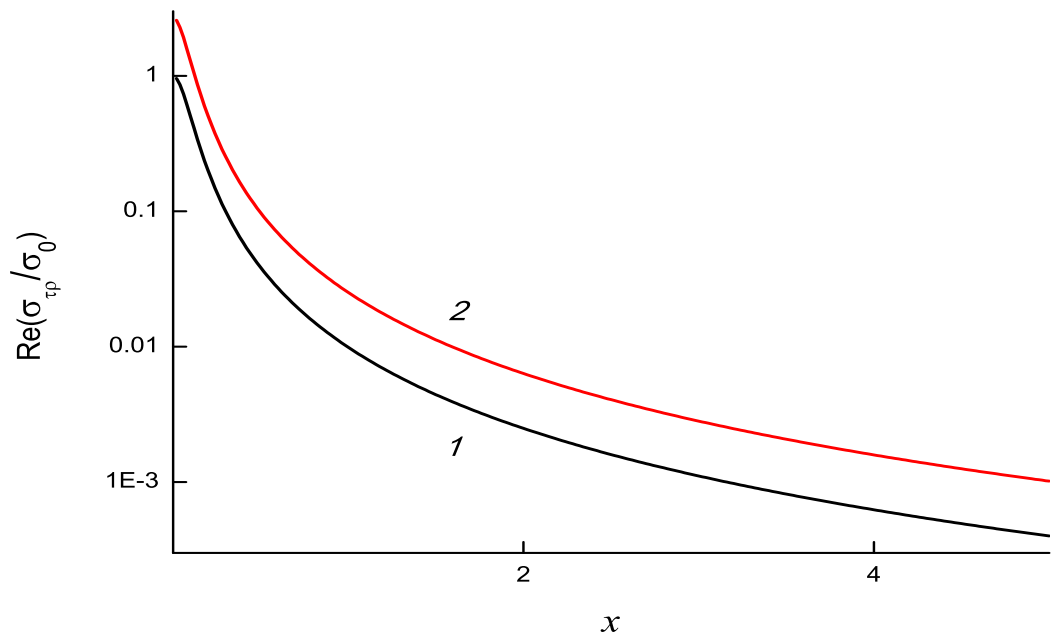


Fig. 5. Dependence of $\text{Re}(\sigma_{tr}/\sigma_0)$ on quantity x ; $y = 0.1$, $q = 0.01$.

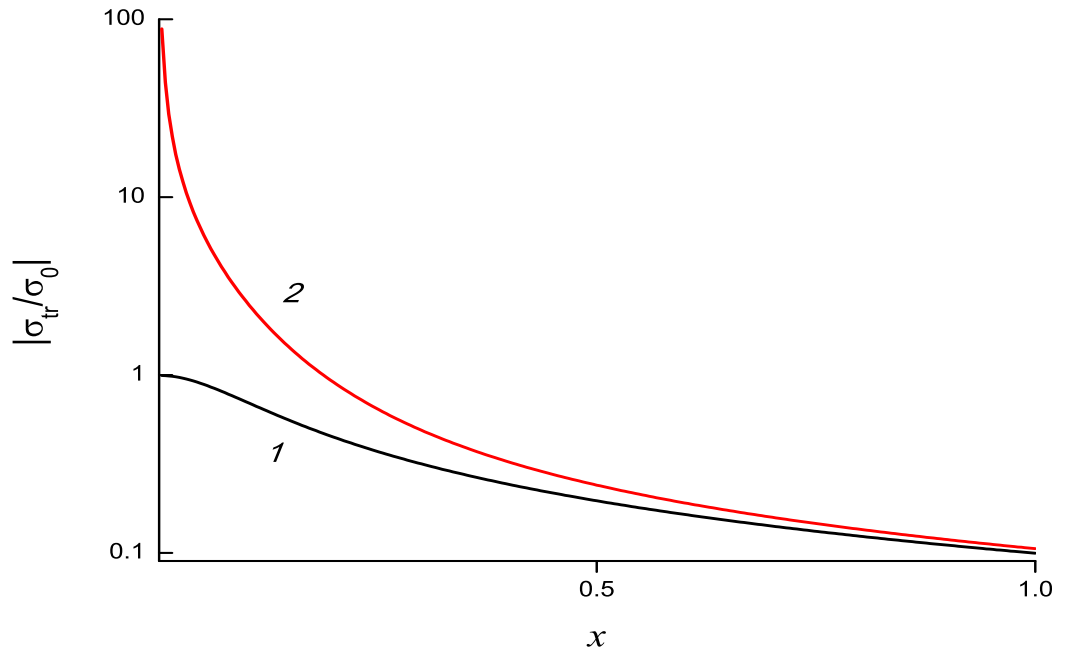


Fig. 6. Dependence of $|\sigma_{tr}/\sigma_0|$ on quantity x ; $y = 0.1, y = 0.01$.

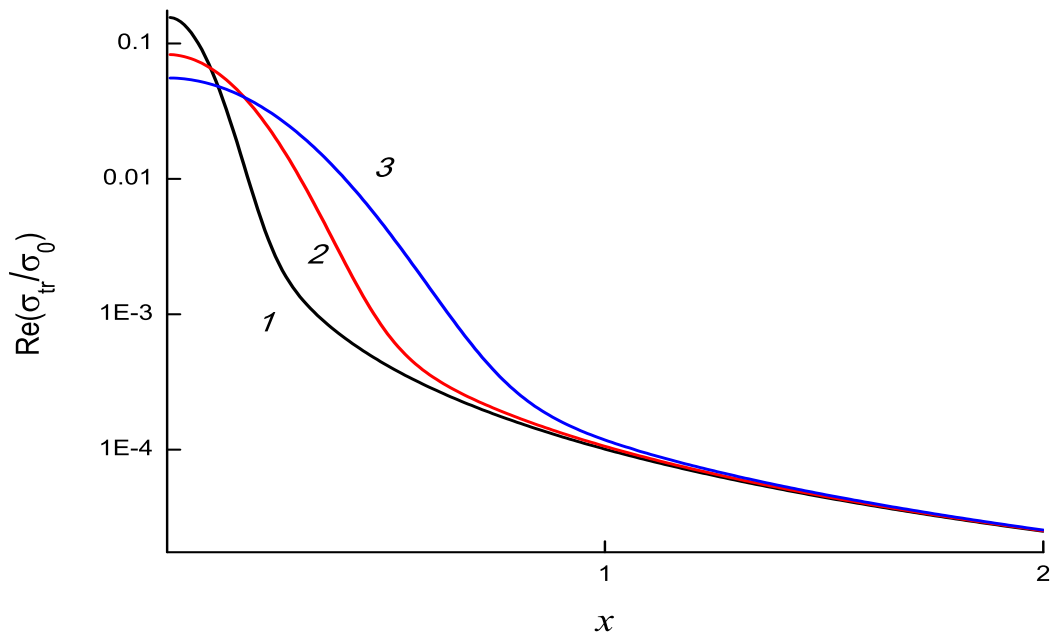


Fig. 7. Dependence of $\text{Re}(\sigma_{tr}/\sigma_0)$ on quantity x ; curve "1,2,3" corresponds to values $q = 0.1, 0.2, 0.3, y = 0.01$.

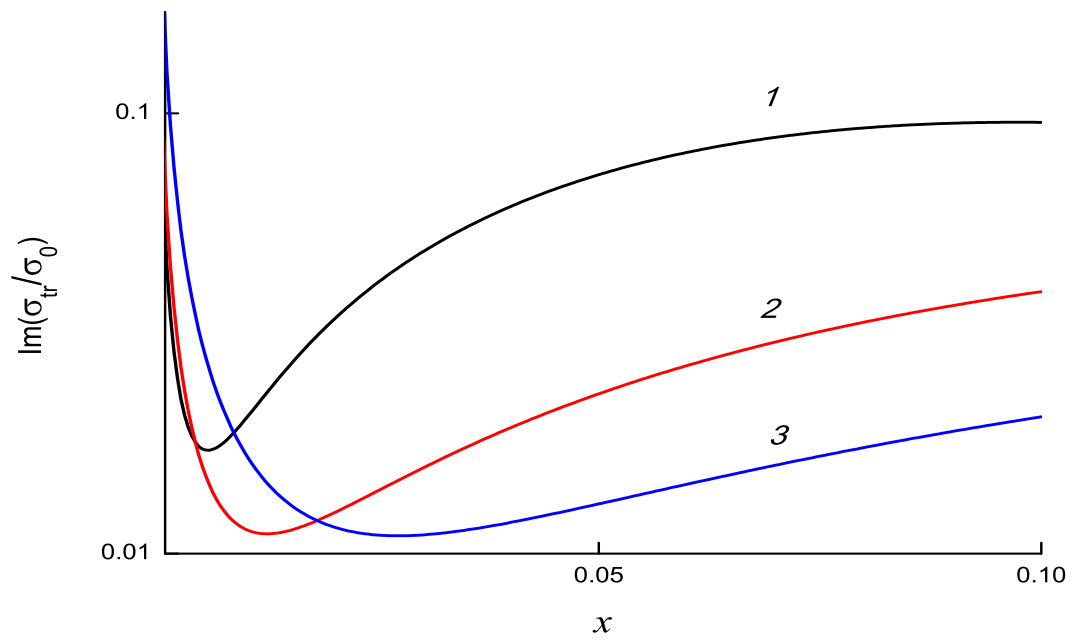


Fig. 8. Dependence of $\text{Im}(\sigma_{tr}/\sigma_0)$ on quantity x ; curve "1,2,3" corresponds to values $q = 0.1, 0.2, 0.3$, $y = 0.01$.

REFERENCES

- [1] *Mermin N. D.*// Lindhard Dielectric Functions in the Relaxation–Time Approximation. Phys. Rev. B. 1970. V. 1, No. 5. P. 2362–2363.
- [2] *Lindhard J.*// On the properties of a gas of charged particles. Kongelige Danske Videnskabernes Selskab, Matematisk–Fysiske Meddelelser. V. 28, No. 8 (1954), 1–57.
- [3] *Kliewer K. L., Fuchs R.*// Lindhard Dielectric Functions with a Finite Electron Lifetime// Phys. Rev. 1969. V. 181. No. 2. P. 552–558.
- [4] *Dressel M., Grüner G.* Electrodynamics of Solids. Optical Properties of Electrons in Matter. Cambridge. Univ. Press. 2003. 487 p.
- [5] *Gelder van, A.P.*// Quantum Corrections in the Theory of the Anomalous Skin Effect. Phys. Rev. 1969. Vol. 187. No. 3. P. 833–842.
- [6] *Anderson D., Hall B., Lisak M., and Marklund M.*// Statistical effects in the multistream model for quantum plasmas. Phys. Rev. E **65** (2002), 046417.
- [7] *Shukla P. K. and Eliasson B.*// Nonlinear aspects of quantum plasma physics. Uspekhy Fiz. Nauk, **53**(1) 2010;[V. 180. No. 1, 55-82 (2010) (in Russian)].
- [8] *Eliasson B. and Shukla P.K.*// Dispersion properties of electrostatic oscillations in quantum plasmas. arXiv:0911.4594v1 [physics.plasm-ph] 24 Nov 2009, 9 pp.
- [9] *Wierling A.* //Interpolation between local field corrections and the Drude model by a generalized Mermin approach// arXiv:0812.3835v1 [physics.plasm-ph] 19 Dec 2008.
- [10] *Brodin G., Marklund M., Manfredi G.*// Quantum Plasma Effects in the Classical Regime. Phys. Rev. Letters. **100**, (2008). P. 175001-1 – 175001-4.
- [11] *Manfredi G. and Haas F.*// Self-consistent fluid model for a quantum electron gas. Phys. Rev. B **64** (2001), 075316.
- [12] *Manfredi G.*// How to model quantum plasmas. ArXiv: quant - ph/0505004. 30 pp.
- [13] *Pains D., Nozières P.* The Theory of Quantum Liquids. V. I: Normal Fermi Liquids. W.A. Benjamin, inc. N.-York–Amsterdam. 1966.
- [14] *Martin P. C.* Sum Rules, Kramers–Kronig Relations, and Transport Coefficients in Charged Systems// Phys. Rev. V. 161, №1, 1967, P. 143–155.

- [15] *Latyshev A.V., Yushmanov A.A.* Transversal electric conductivity and dielectric function in quantum Maxwell collisional plasma// arXiv:1205.6899v1 [physics.plasm-ph], 31 May 2012, 24 pp.