

k -DIFFÉRENTIELLES À SINGULARITÉS PRESCRITES

QUENTIN GENDRON AND GUILLAUME TAHAR

ABSTRACT

We study the local invariants that a meromorphic k -differential on a Riemann surface of genus $g \geq 0$ can have for $k \geq 3$. These local invariants include the orders of zeros and poles, as well as the k -residues at the poles. We show that for a given pattern of orders of zeros, there exists, with a few exceptions, a primitive holomorphic k -differential having zeros of these orders. In the meromorphic case, for genus $g \geq 1$, every expected tuple appears as a configuration of k -residues. On the other hand, for certain strata in genus zero, finitely many tuples (up to simultaneous scaling) do not occur as configurations of k -residues for a k -differential.

RÉSUMÉ

Nous étudions les invariants locaux qu'une k -différentielle méromorphe sur une surface de Riemann de genre $g \geq 0$ peut posséder pour $k \geq 3$. Ces invariants locaux sont les ordres des zéros et des pôles, ainsi que les k -résidus aux pôles. Nous montrons que pour une distribution donnée d'ordres de zéros, il existe, à quelques exceptions près, une k -différentielle primitive holomorphe ayant des zéros de ces ordres. Dans le cas méromorphe, en genre $g \geq 1$, chaque k -uplet attendu apparaît sous la forme d'une configuration de k -résidus. En revanche, dans certaines strates en genre zéro, un nombre fini de k -uplets (à homothétie près) ne sont pas des configurations de k -résidus d'une k -différentielle.

TABLE DES MATIÈRES

Abstract	1
Résumé	1
1. Introduction	1
2. Boîte à outils	5
3. Au moins un pôle non divisible par k en genre zéro	15
4. Les pôles sont divisibles par k en genre zéro	18
5. Les pôles sont d'ordre $-k$ en genre zéro	29
6. k -différentielles en genre supérieur ou égal à un	61

1. INTRODUCTION

Soient X une surface de Riemann de genre g et K_X son fibré en droites canonique. Les sections méromorphes de K_X sont les *différentielles abéliennes* de X et les sections du produit tensoriel $K_X^{\otimes k}$ sont les k -différentielles de X . Localement, une k -différentielle s'écrit $f(z)(dz)^k$, où f est une fonction méromorphe. Une k -différentielle quadratique est *primitive* si elle n'est pas la puissance d'une d -différentielle avec $d < k$.

Il est bien connu (voir par exemple [dSG]) que les invariants en un point P d'une différentielle abélienne ω sont l'ordre de la différentielle en P et le résidu $\text{Res}_P(\omega)$ de celle-ci

Date: 17 septembre 2024.

Key words and phrases. k -differential, Flat surface, Strata, Residue.

dans le cas où P est un pôle de ω . Ce résultat a été étendu au cas des k -différentielles dans [BCGGM3]. Plus précisément, les invariants en P d'une k -différentielle ξ sont l'ordre de la différentielle en P et le k -résidu $\text{Res}_P^k(\xi)$ si P est un pôle de ξ d'ordre divisible par k .

Ces invariants ne peuvent pas être fixés arbitrairement mais vérifient certaines relations. Tout d'abord le k -résidu d'un pôle d'ordre $-k$ est toujours non nul alors que le k -résidu d'un pôle dont l'ordre n'est pas divisible par k est toujours nul. Ensuite, la somme des ordres des zéros et des pôles d'une k -différentielle est égale à $k(2g - 2)$. Enfin, dans le cas des différentielles abéliennes, la somme des résidus s'annule.

Comme on peut associer une surface plate à toute k -différentielle, les constructions géométriques de telles surfaces donnent des résultats d'existence pour certaines classes de k -différentielles (voir [troyanov]). Cependant, aucune construction systématique n'existe à ce jour pour répondre à la question suivante.

Étant donnés les ordres des zéros et pôles ainsi que les résidus aux pôles, existe-t-il une k -différentielle primitive ayant ces invariants locaux ?

Le cas des différentielles abéliennes ($k = 1$) a été traité préalablement dans [getaab] et celui des différentielles quadratiques ($k = 2$) dans [getaquad]. Dans cet article, nous donnons la caractérisation complète pour les k -différentielles avec $k \geq 3$.

Ce problème apparaît dans différents contextes. Par exemple, il est un ingrédient essentiel dans la résolution du problème de la réalisation de diviseurs tropicaux k -canoniques à partir de courbes définies sur un corps non-archimédien résolu dans [RS]. Il apparaît aussi dans le problème de dégénérescence des k -différentielles comme étudié dans [BCGGM3]. Cela peut servir à comprendre certains lieux de l'espace des modules, comme cela est fait par exemple dans [HoSch].

1.1. Définitions. Afin de préciser la question centrale, nous introduisons un certain nombre de notions. Nous dénotons par

$$\mu := (a_1, \dots, a_n; -b_1, \dots, -b_p; -c_1, \dots, -c_r; \underbrace{-k, \dots, -k}_s),$$

une partition de $k(2g - 2)$ où les a_i sont supérieurs ou égaux à $-k + 1$, les $b_i := kl_i$ sont supérieurs ou égaux à $2k$ et divisibles par k , les c_i sont supérieurs ou égaux à k et non divisibles par k et qui contient s fois $-k$. La strate primitive $\Omega^k \mathcal{M}_g(\mu)$ paramètre les k -différentielles *primitive* de type μ . Les strates non vides de k -différentielles primitives sont des orbifolides de dimension $2g - 2 + n + p + r + s$.

Dans le cas des k -différentielles pour $k \geq 2$, rappelons tout d'abord la notion de k -résidu. Plus de détails sont donnés dans [BCGGM3]. Pour une k -différentielle ξ , au voisinage de chaque point P de X , il existe une coordonnée z telle que ξ est de la forme

$$\begin{cases} z^m (dz)^k & \text{si } m > -k \text{ ou } k \nmid m, \\ \left(\frac{\alpha}{z}\right)^k (dz)^k & \text{si } m = -k, \\ \left(z^{m/k} + \frac{t}{z}\right)^k (dz)^k & \text{si } m < -k \text{ et } k \mid m, \end{cases} \quad (1.1)$$

où $t \in \mathbb{C}$ et $\alpha \in \mathbb{C}^*$. Les nombres α et t sont définis à une racine de l'unité près. Le k -résidu $\text{Res}_P^k(\xi)$ de ξ en P est la puissance k -ième de r dans le second cas, la puissance k -ième de t dans le troisième cas et zéro sinon. Ainsi, le k -résidu est non nul dans le cas des pôles d'ordre $-k$ et peut ne pas être nul uniquement dans le cas des pôles d'ordre divisible par k . Notons qu'il n'existe pas de théorème des résidus pour les k -différentielles. Ainsi étant donnée une strate $\Omega^k \mathcal{M}_g(\mu)$, nous définissons l'espace k -résiduel de type μ par

$$\mathcal{R}_g^k(\mu) := \mathbb{C}^p \times (\mathbb{C}^*)^s. \quad (1.2)$$

Cet espace paramètre les configurations de k -résidus qu'une k -différentielle de $\Omega^k \mathcal{M}_g(\mu)$ peut a priori posséder.

L'application k -résiduelle est donnée par

$$\mathfrak{R}_g^k(\mu) : \Omega^k \mathcal{M}_g(\mu) \rightarrow \mathcal{R}_g^k(\mu) : (X, \xi) \mapsto (\text{Res}_{P_i}^k(\xi)), \quad (1.3)$$

où les P_i sont les pôles de ξ d'ordre divisible par k . Insistons sur le fait que par définition, les k -différentielles de $\Omega^k \mathcal{M}_g(\mu)$ sont *primitives*. Le but de cet article est de déterminer l'image de cette application pour chaque strate.

1.2. Genre supérieur ou égal à un. Nous sommes maintenant en mesure d'énoncer les résultats centraux de cet article. Rappelons que $\Omega^k \mathcal{M}_g(\mu)$ paramètre les k -différentielles *primitives* de type μ .

Rappelons qu'en genre $g \geq 1$, les strates de k -différentielles ne sont en général pas connexes. En genre un, les composantes connexes sont caractérisées par le nombre de rotation (voir [chge] et la section 6.1). En particulier, une strate de nombre de rotation ρ est primitive si et seulement si ρ et k sont premiers entre eux. On a alors le résultat suivant.

Théorème 1.1. *Soit S une composante connexe d'une strate $\Omega^k \mathcal{M}_1(\mu)$ de k -différentielles de genre un. La restriction à S de l'application résiduelle de $\Omega^k \mathcal{M}_1(\mu)$ est surjective sauf dans deux cas.*

L'image de l'application résiduelle de la composante de nombre de rotation $\rho = 1$ de la strate $\Omega^3 \mathcal{M}_1(6; -6)$ est \mathbb{C}^ .*

Pour la composante d'invariant $\rho = 2$ dans la strate $\Omega^3 \mathcal{M}_1(12; -6, -6)$, l'image est $\mathbb{C}^2 \setminus (0, 0)$.

Nous considérons maintenant le cas des strates de genre supérieur ou égal à 2. Dans ce cas la classification des composantes connexes n'est pas connue. Toutefois, [chge] décrit différents invariants qui permettent de décrire quelques composantes (éventuellement non connexes). Ces invariants sont l'hyperellipticité et la parité des composantes. Nous montrons dans le lemme 6.4 qu'il n'y a pas de composante hyperelliptique de k -différentielles primitives dont les pôles sont d'ordre divisible par k pour $k \geq 3$. On définit la composante paire (resp. impaire) comme l'union des composantes connexes paires (resp. impaires) d'une strate donnée. On a alors le résultat suivant.

Théorème 1.2. *Si $g \geq 2$ et μ contient un élément inférieur ou égal à $-k$, alors l'application résiduelle de la restriction aux composantes paires et impaires de $\mathfrak{R}_g^k(\mu) : \Omega^k \mathcal{M}_g(\mu) \rightarrow \mathcal{R}_g^k(\mu)$ est surjective.*

Il est utile de noter que notre méthode permettrait d'obtenir la surjectivité de l'application résiduelle restreinte à chaque composante de genre $g \geq 2$ si celles-ci pouvaient être obtenues en cousant une anse et en éclatant des zéros d'une k -différentielle primitive.

Enfin, nous traitons le cas des strates de différentielles n'ayant que des singularités d'ordre strictement supérieur à $-k$. Ces différentielles correspondent à des surfaces plates d'aire finie.

Théorème 1.3. *Soit $\mu = (a_1, \dots, a_n)$ une partition de $k(2g-2)$ avec $k \geq 3$ telle que les a_i soient strictement supérieurs à $-k$. La strate $\Omega^k \mathcal{M}_g(\mu)$ paramétrant les différentielles primitives de profil μ est vide si et seulement si $g = 1$ et $\mu = (1, -1)$ ou $\mu = \emptyset$.*

Ce résultat précise [troyanov] qui ne se souciait pas de la primitivité des k -différentielles correspondant aux métriques plates obtenues.

1.3. k -différentielles en genre zéro. Rappelons qu'étant donnée une partition

$$\mu := (a_1, \dots, a_n; -b_1, \dots, -b_p; -c_1, \dots, -c_r; \{-k\}^s)$$

de $-2k$, l'espace $\Omega^k \mathcal{M}_0(\mu)$ paramètre les k -différentielles primitives de type μ . Nous rappelons la convention selon laquelle les a_1, \dots, a_n sont des nombres entiers strictement supérieurs à $-k$, tandis que b_1, \dots, b_p sont des multiples entiers de k strictement supérieurs à k . Enfin, les c_1, \dots, c_r sont strictement supérieurs à k et non divisibles par k .

On commence par remarquer (cf lemme 2.1) que ces strates sont non vides si et seulement si $\text{pgcd}(\mu, k) = 1$. Dans la suite, cette condition sera toujours implicitement satisfaite.

Dès lors qu'au moins trois des singularités ont un ordre qui n'est pas divisible par k , il n'y a aucune obstruction à l'existence d'une configuration de résidus.

Théorème 1.4. *Soit $\Omega^k \mathcal{M}_0(\mu)$ une strate de genre zéro avec au moins trois singularités d'ordre non divisible par k . L'application résiduelle de $\Omega^k \mathcal{M}_0(\mu)$ est surjective.*

Quand il y a au plus deux singularités dont l'ordre n'est pas divisible par k , cela signifie en fait qu'il y en a exactement deux. Dans ce cas, il existe des obstructions non triviales. Un premier théorème décrit les obstructions lorsque les pôles ne sont pas tous d'ordre $-k$.

Théorème 1.5. *Soit $\Omega^k \mathcal{M}_0(a_1, \dots, a_n; -b_1, \dots, -b_p; -c_1, \dots, -c_r; \{-k\}^s)$ une strate de genre zéro avec exactement deux singularités d'ordre non divisible par k et telle que $p + r \neq 0$. L'image de l'application résiduelle est*

- i) $\mathcal{R}_0^k(\mu) \setminus \{0\}$ si $s = 0$ et que la somme des ordres des zéros d'ordre divisible par k est strictement inférieure à kp ;
- ii) $\mathcal{R}_0^k(\mu)$ sinon.

Lorsque tous les pôles sont d'ordre $-k$, il n'existe qu'un nombre fini d'obstructions sporadiques. Le théorème suivant en donne la liste.

Théorème 1.6. *L'application résiduelle des strates $\Omega^k \mathcal{M}_0(a_1, \dots, a_n; \{-k\}^s)$ est surjective pour $k \geq 3$ sauf dans les cas suivants.*

- (1) L'image de $\mathcal{R}_0^k(-1, 1; -k, -k)$ est $(\mathbb{C}^*)^2 \setminus \mathbb{C}^* \cdot (1, (-1)^k)$.
- (2) L'image de $\mathcal{R}_0^3(-1, 4; \{-3\}^3)$ est $(\mathbb{C}^*)^3 \setminus \mathbb{C}^* \cdot \{1\}^3$.
- (3) L'image de $\mathcal{R}_0^3(1, 2; \{-3\}^3)$ est $(\mathbb{C}^*)^3 \setminus \mathbb{C}^* \cdot \{1\}^3$.
- (4) L'image de $\mathcal{R}_0^3(2, 4; \{-3\}^4)$ est $(\mathbb{C}^*)^4 \setminus \mathbb{C}^* \cdot (1, 1, -1, -1)$.
- (5) L'image de $\mathcal{R}_0^3(2, 7; \{-3\}^5)$ est $(\mathbb{C}^*)^5 \setminus \mathbb{C}^* \cdot (\{1\}^4, -1)$.
- (6) L'image de $\mathcal{R}_0^3(2, 10; \{-3\}^6)$ est $(\mathbb{C}^*)^6 \setminus \mathbb{C}^* \cdot \{1\}^6$.
- (7) L'image de $\mathcal{R}_0^3(5, 7; \{-3\}^6)$ est $(\mathbb{C}^*)^6 \setminus \mathbb{C}^* \cdot \{1\}^6$.
- (8) L'image de $\mathcal{R}_0^4(-1, 5; \{-4\}^3)$ est $(\mathbb{C}^*)^3 \setminus \mathbb{C}^* \cdot (1, 1, -4)$.
- (9) L'image de $\mathcal{R}_0^4(3, 5; \{-4\}^4)$ est $(\mathbb{C}^*)^4 \setminus \mathbb{C}^* \cdot \{1\}^4$.
- (10) L'image de $\mathcal{R}_0^4(-1, 9; \{-4\}^4)$ est $(\mathbb{C}^*)^4 \setminus \mathbb{C}^* \cdot \{1\}^4$.
- (11) L'image de $\mathcal{R}_0^4(3, 13; \{-4\}^6)$ est $(\mathbb{C}^*)^6 \setminus \mathbb{C}^* \cdot \{1\}^6$.
- (12) L'image de $\mathcal{R}_0^6(-1, 7; \{-6\}^3)$ est $(\mathbb{C}^*)^3 \setminus \mathbb{C}^* \cdot \{1\}^3$.
- (13) L'image de $\mathcal{R}_0^6(-1, 13; \{-6\}^4)$ est $(\mathbb{C}^*)^3 \setminus \mathbb{C}^* \cdot \{1\}^4$.

Il est intéressant de noter que mis à part les strates de la forme $\Omega^k \mathcal{M}_0(-1, 1; -k, -k)$, toutes les exceptions proviennent du fait que les racines k -ièmes de l'unité engendrent un réseau de \mathbb{C} si $k \in \{3, 4, 6\}$.

1.4. Organisation de l'article. Le schéma de la preuve de ces théorèmes est le suivant. Dans un premier temps nous utilisons la correspondance entre les k -différentielles méromorphes et certaines classes de surfaces plates introduites par [BCGGM3] afin de construire explicitement des k -différentielles ayant les propriétés souhaitées lorsque le genre et le nombre de zéros sont petits.

Dans un second temps, nous déduisons le résultat général grâce à deux opérations : l'éclatement d'un zéro et la couture d'anse. La première de ces opérations permet d'augmenter le nombre de zéros sans changer le genre d'une k -différentielle. La seconde préserve le nombre de singularités mais augmente le genre de la surface sous-jacente.

Enfin, dans les cas où l'application résiduelle n'est pas surjective, nous développons des méthodes ad hoc afin de montrer la non-existence de k -différentielles possédant certains invariants.

L'article s'organise comme suit. Pour terminer cette introduction, nous posons quelques conventions. Dans la section 2 nous faisons les rappels nécessaires sur les représentations plates des k -différentielles méromorphes et sur les deux opérations précédemment citées. Nous y introduisons de plus les briques élémentaires qui nous permettent de construire les k -différentielles avec les propriétés souhaitées. La section 3 est consacrée au cas des k -différentielles de genre zéro avec au moins un pôle d'ordre non divisible par k . La section 4 est dédiée au cas des k -différentielles de genre zéro dont les pôles ne sont pas tous d'ordre $-k$ mais sont néanmoins tous divisibles par k . La section 5 traite les k -différentielles en genre zéro dont tous les pôles sont égaux à $-k$. La section 6 est consacrée aux cas des k -différentielles de genre supérieur ou égal à 1.

1.5. Conventions. Dans cet article le k -résidu sera $(2i\pi)^k$ fois le k -résidu défini par l'équation (1.1). Remarquons que cette convention n'a aucune incidence sur l'énoncé des résultats, mais rend les preuves plus agréables.

Pour une k -différentielle ξ , nous appelons *zéro* une singularité de ξ d'ordre strictement supérieur à $-k$ et *pôle* une singularité d'ordre inférieur ou égal à $-k$. Cette convention de langage est justifiée par le fait que grâce à elle les singularités coniques de la surface plate correspondent aux zéros de la k -différentielle. Le k -résidu d'une k -différentielle sera noté avec une lettre majuscule R tandis qu'une racine k -ième de R sera notée par une lettre minuscule r .

Si une strate paramètre des k -différentielles avec m singularités égales à a , alors nous noterons cela (a^m) . Par exemple $\Omega^3\mathcal{M}_3(-1, 3, 3, 3, 3, 4; -3)$ pourra être notée $\Omega^3\mathcal{M}_3(-1, (3^4), 4; -3)$. Plus généralement, si nous considérons une suite (a, \dots, a) de m nombres complexes tous identiques, nous noterons cette suite (a^m) . Nous espérons que ces notations seront claires dans le contexte.

1.6. Remerciements. Le premier auteur remercie l'*Institut für algebraische Geometrie* de la *Leibniz Universität Hannover* et le *Centro de Ciencias Matemáticas* de la *Universidad Nacional Autónoma de México* où il a élaboré une grande partie de ce texte. Le second auteur bénéficie du financement de la Beijing Natural Science Foundation (1S23005). Nous remercions chaleureusement le rapporteur anonyme d'une version antérieure de ce texte pour sa relecture attentive et ses remarques précieuses.

2. BOÎTE À OUTILS

Dans cette section, nous introduisons les objets et les opérations de base pour nos constructions. Nous commençons par quelques rappels sur les k -différentielles dans la section 2.1. Ensuite nous introduisons dans la section 2.2 les briques élémentaires de nos surfaces plates. Nous poursuivons par un rappel sur les différentielles entrelacées et les opérations de scindage de zéro et de couture d'anse dans la section 2.3.

2.1. k -différentielles méromorphes et surfaces plates. Dans ce paragraphe, nous rappelons des résultats élémentaires sur les k -différentielles méromorphes et leur relation avec les surfaces plates. Plus de détails peuvent être trouvés dans [BCGGM3].

Soit X une surface de Riemann de genre g et ξ une k -différentielle, ie une section méromorphe de la puissance tensorielle k -ième du fibré canonique K_X . On notera Z les zéros et P les pôles de ξ . L'intégration d'une racine k -ième de ξ sur $X \setminus P$ induit une structure plate sur $X \setminus \{Z, P\}$ donnée par un atlas dont les changements de cartes sont compositions de translations et rotations d'angles multiples de $\frac{2\pi}{k}$. Dans la complétion métrique, les pôles d'ordre $-k < a < 0$ et les zéros d'ordre $a \geq 0$ correspondent aux singularités coniques

d'angle $(a + k)\frac{2\pi}{k}$. Cette similitude explique la convention de langage que les singularités d'ordre $a \geq -k + 1$ sont des zéros d'ordre a de ξ . Enfin, les pôles d'ordre $-k$ correspondent à des demi-cylindres infinis et les pôles d'ordre $-b < -k$ à un revêtement d'ordre $b - k$ d'un domaine angulaire d'angle $\frac{2\pi}{k}$.

Notons que le k -résidu Res^k d'une k -différentielle non primitive s'obtient facilement. En effet, soit ξ une k -différentielle puissance d -ième d'une (k/d) -différentielle η . Pour tout pôle P nous avons

$$\text{Res}_P^k(\xi) = \left(\text{Res}_P^{k/d}(\eta)\right)^d. \quad (2.1)$$

Nous énonçons un résultat élémentaire sur les k -différentielles en genre zéro.

Lemme 2.1. *Soient $\mu = (m_1, \dots, m_t)$ un t -uplet tel que $\sum m_i = -2k$ et $d = \text{pgcd}(\mu, k)$. Toutes les k -différentielles de type μ sont la puissance d -ième d'une k/d -différentielle primitive de $\Omega^{k/d} \mathcal{M}_0(\mu/d)$.*

Démonstration. Une k -différentielle ξ sur \mathbb{P}^1 de type μ est donnée par la formule

$$\xi = \prod_{i=1}^t (z - z_i)^{m_i} (dz)^k = \left(\prod_{i=1}^t (z - z_i)^{m_i/d} (dz)^{k/d} \right)^d.$$

C.Q.F.D.

Finalement rappelons que le cœur d'une k -différentielle est l'enveloppe convexe des singularités coniques pour la métrique définie par la différentielle. Le complémentaire du cœur d'une surface plate admet autant de composantes connexes que de pôles. On appelle *domaine polaire* la composante à laquelle un pôle appartient. Le bord d'un domaine polaire est toujours formé par un nombre fini de liens selles.

2.2. Briques élémentaires. Dans ce paragraphe, nous introduisons des surfaces plates à bord qui nous serviront de briques pour construire les k -différentielles ayant les propriétés locales souhaitées. Ces briques sont appelées *k-parties polaires*.

Étant donnés des vecteurs (v_1, \dots, v_l) dans $(\mathbb{C}^*)^l$, nous considérons la ligne brisée L dans \mathbb{C} donnée par la concaténation d'une demi-droite correspondant à \mathbf{R}_- , des v_i pour i croissant et d'une demi-droite correspondant à \mathbf{R}_+ . Nous supposons que les v_i sont tels que L ne possède pas de points d'auto-intersection. Nous donnerons une condition suffisante pour que cela soit possible dans le lemme 2.2.

Toutefois, il ne sera pas toujours possible de réaliser cette condition. Dans certains cas nous devons donc autoriser des demi-droites plus générales. Le reste de la construction s'adaptera facilement à ce cas. Les objets que nous obtiendrons par cette construction seront nommés *k-parties polaires généralisées*.

À partir du complémentaire $\mathbb{C} \setminus L$ de la ligne brisée L , nous définissons :

- le *domaine basique positif* $D^+(v_1, \dots, v_l)$ qui est l'adhérence de la composante connexe de $\mathbb{C} \setminus L$ contenant les nombres complexes au dessus de L ;
- *domaine basique négatif* $D^-(v_1, \dots, v_l)$ qui est l'adhérence de l'autre composante connexe de $\mathbb{C} \setminus L$.

Étant donné un domaine positif $D^+(v_1, \dots, v_l)$ et un négatif $D^-(w_1, \dots, w_r)$, on construit le *domaine basique ouvert à gauche* $D_g(v_1, \dots, v_l; w_1, \dots, w_r)$ en collant par translation les deux demi-droites correspondant à \mathbf{R}_+ .

Si on recolle plutôt les deux demi-droites correspondant à \mathbf{R}_- , nous obtenons le *domaine basique ouvert à droite* $D_d(v_1, \dots, v_l; w_1, \dots, w_r)$.

On se donne $b := k\ell$ avec $\ell \geq 2$ et $\tau \in \{1, \dots, \ell - 1\}$. Soient $(v_1, \dots, v_l; w_1, \dots, w_r)$ des vecteurs de \mathbb{C}^* tels que les parties réelles des sommes $\sum v_i$ et $\sum w_i$ sont positives et les domaines basiques $D^+(v_1, \dots, v_l)$ et $D^-(w_1, \dots, w_r)$ existent. La partie polaire d'ordre b et de type τ associée à $(v_1, \dots, v_l; w_1, \dots, w_r)$ est la surface plate à bord obtenue de la façon suivante. Nous partons de l'union disjointe de :

- (i) $\tau - 1$ domaines basiques ouverts à gauche associé à la suite vide ;
- (ii) $\ell - \tau - 1$ domaines basiques ouverts à droite associé à la suite vide ;
- (iii) le domaine positif associé aux v_i ;
- (iv) le domaine négatif associé aux w_j .

On colle alors par translation la demi-droite inférieure du i -ième domaine polaire ouvert à gauche à la demi-droite supérieure du $(i + 1)$ -ième. La demi-droite inférieure du domaine $\tau - 1$ est identifiée à la demi-droite de gauche du domaine positif. La demi-droite de gauche du domaine négatif est identifiée à la positive du premier domaine ouvert à gauche. On procède de même à droite. La figure 1 illustre cette construction.

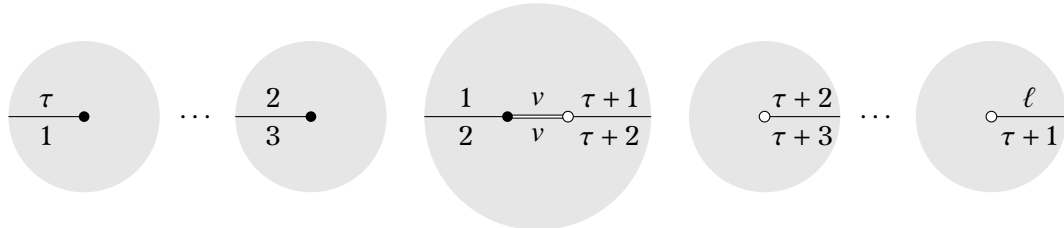


FIGURE 1. Une k -partie polaire d'ordre $k\ell$ de type τ associée à $(v; v)$. Les demi-droites dont les labels coïncident sont identifiés par translation

Si $\sum v_i = \sum w_j$ nous dirons que cette partie polaire est *triviale*. Dans le cas contraire, nous dirons que la partie polaire est *non triviale*. Sur la figure 2, le dessin de gauche illustre une partie polaire non triviale. Le k -résidu du pôle d'ordre $-b = -kl$ correspondant est donné par la puissance k -ième de la somme $\sum v_i - \sum w_j$.

On se donne maintenant des vecteurs (v_1, \dots, v_t) avec $t \geq 1$ tels que la concaténation V de ces vecteurs dans cet ordre n'a pas de points d'auto-intersection. De plus, on suppose qu'il existe deux demi-droites parallèles L_D et L_F de vecteur directeur \vec{w} , issues respectivement du point de départ D et final F de V , ne rencontrant pas V et telles que $(\overrightarrow{DF}, \vec{w})$ est une base positive de \mathbf{R}^2 . On définit la partie polaire $C(v_1, \dots, v_t)$ d'ordre k associé aux v_i comme le quotient du sous-ensemble de \mathbf{C} entre V et les demi-droites L_D et L_F par l'identification de L_D à L_F par translation. Le k -résidu du pôle d'ordre $-k$ correspondant est donné par la puissance k ième de la somme $F - D$ des v_i . Une partie polaire d'ordre k est donnée à droite de la figure 2.

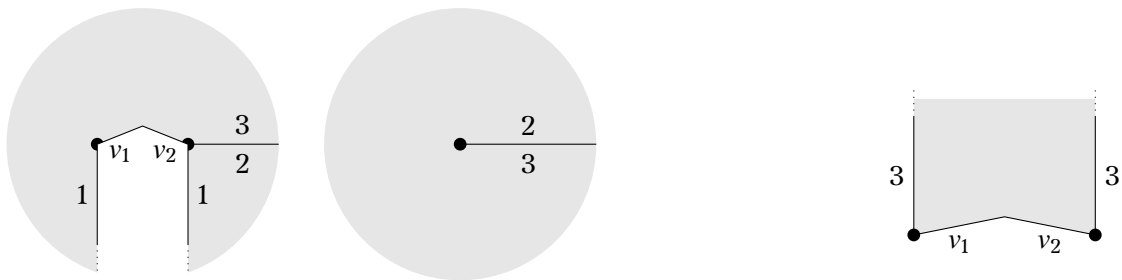


FIGURE 2. Une partie polaire non triviale associée à $(v_1, v_2; \emptyset)$ d'ordre $3k$ (de type 1) à gauche et d'ordre k à droite

Nous traitons maintenant le cas des pôles d'ordre non divisible par k . Soient $c = \ell k + s$ avec $0 < s < k$ et $\ell \geq 1$. On se donne des vecteurs v_i de \mathbf{C}^* de partie réelle positive. La k -partie polaire d'ordre c associée aux $(v_1, \dots, v_t; \emptyset)$ est donnée par la construction suivante. Nous concaténons les v_i dans le plan et traçons deux demi-droites L_1 et L_2 issues respectivement

du point final et initial de la concaténation telles que l'angle entre L_1 et L_2 est $s\frac{2\pi}{k}$. Comme dans le cas des parties polaires d'ordre b , la ligne brisée ainsi formée doit être sans points d'intersection. Nous donnerons une condition suffisante pour que cela soit possible dans le lemme 2.2. Nous considérons la surface au dessus de cette courbe brisée. Ensuite nous prenons $\ell - 1$ domaines basiques ouvert dans la direction de L_1 associés à la suite vide. Puis nous identifions les demi-droites cycliquement par translation, à l'exception du dernier qui est identifié par translation et rotation d'angle $s\frac{2\pi}{k}$ à la demi droite L_2 . Cette construction est illustrée à gauche de la figure 3.

Pour simplifier certaines constructions, il est utile de définir la k -partie polaire d'ordre c associée à $(\emptyset; v_1, \dots, v_\ell)$. Elle est définie de manière similaire à la partie polaire précédente en considérant la surface sous la courbe brisée suivante. Nous concaténons les v_i dans le plan et traçons deux demi-droites L_1 et L_2 issues respectivement du point final et initial de la concaténation telles que l'angle entre L_1 et L_2 est $-s\frac{2\pi}{k}$. La fin de cette construction est similaire à la précédente.

Nous donnons maintenant une condition suffisante pour que la ligne brisée décrite aux paragraphes précédents soit sans points d'intersection.

Lemme 2.2. *Dans la construction des k -parties polaires d'ordre c , si les v_i sont soit de partie réelle strictement positive, soit de partie réelle nulle et de partie imaginaire strictement positive, alors, quitte à permuter l'ordre des v_i , il existe des demi-droites L_1 et L_2 telles que la ligne brisée formée des v_i et des L_j soit sans point d'intersection.*

Démonstration. Quitte à permuter les v_i , on peut supposer que les arguments des vecteurs v_i , appartenant à l'ensemble $]-\frac{\pi}{2}; \frac{\pi}{2}]$ sont décroissants. Notons que pour tout $\theta \in]\frac{\pi}{2}; \frac{3\pi}{2}]$ la demi-droite de pente θ partant du point initial de la concaténation n'a pas d'autres points d'intersection avec celle-ci. On a le même résultat pour les demi-droites d'angle ϕ partant du point final pour tout $\phi \in]-\frac{\pi}{2}; \frac{\pi}{2}]$. Cela implique que l'on peut trouver des droites L_1 et L_2 sans point d'intersection avec le reste de la construction qui forment n'importe quel angle strictement compris entre 0 et 2π . C.Q.F.D.

Nous aurons besoin dans un cas d'une construction un peu plus générale que dans le cas précédent. On note comme précédemment $c = k\ell + s$ avec $0 < s < k$. Étant donné $(v_1, v_2) \in \mathbb{C}^*$ la *partie polaire d'ordre c associée à $(\emptyset; v_1, v_2)$ de type t* avec $1 \leq t \leq \ell$ est donnée par la construction suivante. Nous concaténons v_1 avec v_2 dans le plan et traçons deux demi-droites L_1 et L_2 issues respectivement du point final et initial de la concaténation telles que l'angle entre L_1 et L_2 est $s\frac{2\pi}{k}$. Nous considérons la surface au dessus de cette courbe brisée. Ensuite nous prenons $t - 1$ domaines basiques ouvert à droite associés à la suite vide. Puis nous identifions les demi-droites cycliquement par translation, à l'exception du dernier qui est identifié par translation et rotation d'angle $s\frac{2\pi}{k}$ à la demi droite L_2 . Puis nous coupons la surface en partant du point d'intersection entre v_1 et v_2 le long d'une demi-droite L_3 . Puis nous collons $\ell - t$ domaines basiques de manière cyclique à cette demi-droite. Cette construction est illustrée à droite de la figure 3.



FIGURE 3. La 3-partie polaire associée à $(v_1; \emptyset)$ d'ordre 7 à gauche et la 6-partie polaire associée à $(\emptyset; v_2, v_3)$ d'ordre 13 et de type 1 à droite.

Nous résumons maintenant les propriétés des constructions du paragraphe précédent.

Lemme 2.3. Soient $(v_i; w_j)$ des nombres complexes, le pôle obtenu à partir de la k -partie polaire d'ordre $b = kl$ et de type τ associée à $(v_i; w_j)$ est d'ordre $-b$ et possède un k -résidu égal à $(\sum v_i - \sum w_j)^k$.

Soit (v_1, \dots, v_l) avec $l \geq 1$, le pôle associé au domaine basique d'ordre k associé à v_i est d'ordre $-k$ et possède un k -résidu égal à $(\sum v_i)^k$.

2.3. k -différentielles entrelacées, éclatement de zéros et couture d'anses. Dans ce paragraphe, nous rappelons certains cas particuliers des résultats obtenus dans [BCGGM3] au sujet des différentielles entrelacées. Cela nous permet de rappeler les constructions de l'éclatement des zéros et de la couture d'anse.

Tout d'abord, nous rappelons la définition d'une différentielle entrelacée. Étant donnée une partition $\mu := (m_1, \dots, m_l)$ telle que $\sum_{i=1}^l m_i = k(2g - 2)$, une k -différentielle entrelacée η de type μ sur une courbe stable n -marquée (X, z_1, \dots, z_l) est une collection de k -différentielles non nulles η_v sur les composantes irréductibles X_v de X satisfaisant aux conditions suivantes.

(0) (**Annulation comme prescrit**) Chaque k -différentielle η_v est méromorphe et le support de son diviseur est inclus dans l'ensemble des nœuds et des points marqués de X_v . De plus, si un point marqué z_i se trouve sur X_v , alors $\text{ord}_{z_i} \eta_v = m_i$.

(1) (**Ordres assortis**) Pour chaque nœud de X qui identifie $q_1 \in X_{v_1}$ à $q_2 \in X_{v_2}$,

$$\text{ord}_{q_1} \eta_{v_1} + \text{ord}_{q_2} \eta_{v_2} = -2k.$$

(2) (**Résidus assortis aux pôles d'ordre $-k$**) Si a un nœud de X qui identifie $q_1 \in X_{v_1}$ avec $q_2 \in X_{v_2}$ on a $\text{ord}_{q_1} \eta_{v_1} = \text{ord}_{q_2} \eta_{v_2} = -k$, alors

$$\text{Res}_{q_1}^k \eta_{v_1} = (-1)^k \text{Res}_{q_2}^k \eta_{v_2}.$$

Ce n'est que pour des cas très particuliers que nous aurons besoin de savoir quand une k -différentielle entrelacée est lissable. Nous rappelons ici uniquement les cas qui nous intéressent. Le premier cas est celui où l'ordre des k -différentielles à tous les nœuds est égal à $-k$.

Lemme 2.4. Soit $\eta = \{\eta_v\}$ une k -différentielle entrelacée. Si l'ordre des k -différentielles η_v aux nœuds est $-k$, alors η est lissable localement.

Notons que dans ce cas, la notion de différentielle entrelacée correspond à la notion classique de différentielle stable.

Maintenant nous regardons le cas des k -différentielles entrelacées à deux composantes.

Lemme 2.5. Supposons que X possède exactement deux composantes X_1 et X_2 reliées par un unique nœud qui identifie $q_1 \in X_1$ à $q_2 \in X_2$. Si $\text{ord}_{q_1} \eta_1 > -k > \text{ord}_{q_2} \eta_2$, alors la k -différentielle entrelacée est lissable si et seulement si l'une des deux conditions suivantes est vérifiée.

i) $\text{Res}_{q_2}^k \eta_2 = 0$

ii) η_1 n'est pas la puissance k -ième d'une 1-forme holomorphe.

De plus, le lissage peut se faire sans modifier les k -résidus de η_1 si et seulement si l'une des deux conditions suivantes est vérifiée.

i) $\text{Res}_{q_2}^k \eta_2 = 0$

ii) η_1 n'est pas la puissance k -ième d'une différentielle abélienne méromorphe.

Remarquons que la deuxième partie du lemme n'est pas explicitement prouvée dans [BCGGM3]. Toutefois, cela peut se montrer sans problèmes en combinant la preuve du théorème 1.5 et le lemme 4.4 de [BCGGM3].

Maintenant, nous donnons deux applications cruciales du lemme 2.5.

Proposition 2.6 (Éclatement d'un zéro). Soient (X, ξ) une k -différentielle de type μ et $z_0 \in X$ un zéro d'ordre $a_0 > -k$ de ξ . Soit $(\alpha_1, \dots, \alpha_t)$ un t -uplet d'entiers strictement supérieurs à $-k$ tel que $\sum_i \alpha_i = a_0$.

Il existe une opération sur (X, ξ) en z_0 qui fournit une k -différentielle (X', ξ') de type $(\alpha_0, \dots, \alpha_t, \mu \setminus \{a_0\})$ qui ne modifie pas les k -résidus de ξ si et seulement si l'une des deux conditions suivantes est vérifiée.

- i) ξ n'est pas la puissance k -ième d'une différentielle abélienne méromorphe.
- ii) Il existe une k -différentielle de genre zéro (éventuellement non primitive) et de type $(\alpha_1, \dots, \alpha_t; -a_0 - 2k)$ dont le k -résidu au pôle d'ordre $-a_0 - 2k$ est nul.

De plus, si $\xi = \omega^k$ avec ω une différentielle abélienne méromorphe, alors la k -différentielle ξ' est primitive si et seulement si $\text{pgcd}(\alpha_i, d) = 1$.

Démonstration. Partons de (X, ξ) . On forme une différentielle entrelacée en attachant au point z_0 une droite projective avec une différentielle ayant les ordres souhaités. Le lemme 2.5 implique facilement la proposition 2.6. C.Q.F.D.

La seconde construction nous permettra en particulier de faire une récurrence sur le genre des surfaces de Riemann.

Proposition 2.7 (Couture d'anse). *Soient (X, ξ) une k -différentielle (primitive) dans la strate $\Omega^k \mathcal{M}_g(\mu)$ et $z_0 \in X$ un zéro d'ordre a_0 de ξ . Il existe une opération locale à z_0 qui produit une k -différentielle (X', ξ') dans la strate $\Omega^k \mathcal{M}_{g+1}(a_0 + 2k, \mu \setminus \{a_0\})$.*

Démonstration. Partons de (X, ξ) . On forme une différentielle entrelacée en attachant au point z_0 une courbe elliptique avec une différentielle de type $(a_0 + 2k; -a_0 - 2k)$. Le lemme 2.5 permet de conclure. C.Q.F.D.

Il est à noter que dans le cas des différentielles quadratiques, l'éclatement d'un zéro peut ne pas être réalisable de manière locale (voir [MZ]). Nous pouvons caractériser tous les cas où l'éclatement d'une singularité conique n'est pas possible localement.

Proposition 2.8. *Soient ξ une k -différentielle avec $k \geq 1$ et z_0 une singularité d'ordre $a_0 > -k$ de ξ . Le scindage de z_0 en t singularités d'ordres $(\alpha_1, \dots, \alpha_t)$ avec $a_0 = \sum \alpha_i$ et $\alpha_i > -k$ n'est pas local précisément lorsque $k \geq 2$, $t = 2$, $k \mid a_0$ et $k \nmid \text{pgcd}(\alpha_i)$.*

Démonstration. L'éclatement d'un zéro d'ordre $a > -k$ d'une k -différentielle ξ en n zéros d'ordres (a_1, \dots, a_n) correspond au lissage d'une k -différentielle entrelacée. Cette k -différentielle entrelacée est constituée d'une k -différentielle ξ_0 sur \mathbb{P}^1 avec des zéros d'ordres (a_1, \dots, a_n) et un pôle d'ordre $-a - 2k$ attachée au zéro d'ordre a de ξ (voir la proposition 2.6). Cette k -différentielle entrelacée est lissable localement si et seulement tous les k -résidus de ξ_0 sont nuls. L'éclatement est possible localement si et seulement s'il existe une k -différentielle de genre zéro de type $(a_1, \dots, a_n; -2k - a)$ dont tous les k -résidus sont nuls. La proposition 2.8 est alors une conséquence directe des théorèmes 1.4 et 1.5, ainsi que de l'équation (2.1) dans le cas $k \geq 3$. Le cas $k = 1$ se déduit du théorème des résidus. Enfin le cas $k = 2$ peut se déduire des théorèmes 1.3 et 1.7 de [getaquad]. Toutefois ce cas a été considéré dans les sections 5 et 6 de [mazo] dans le cas de deux zéros et le cas avec trois zéros (dont deux sont impairs) dans [Boissy09] (voir en particulier la figure 8). Cette dernière figure se généralise facilement pour obtenir le résultat pour un nombre quelconque de zéros. C.Q.F.D.

Nous terminons cette section par un résultat qui sera utile pour éclater les zéros d'une k -différentielle en genre zéro.

Lemme 2.9. *Pour $k \geq 3$ et $n \geq 2$, on considère une famille de n entiers a_1, \dots, a_n telle que :*

- i) $a_i > -k$ pour tout $1 \leq i \leq n$;
- ii) $\text{pgcd}(a_1, \dots, a_n) = 1$;
- iii) $\sum a_i = kL$ où $L \geq -1$.

Pour tout d tel que $2 \leq d \leq n$, on peut alors partitionner les (a_1, \dots, a_n) en d sous-ensembles E_1, \dots, E_d non vides de sommes A_1, \dots, A_d tels que :

- i) $A_1, \dots, A_d > -k$;
- ii) $\text{pgcd}(A_1, \dots, A_d) \notin \{\frac{k}{2}; k\}$.

On appelle admissible une telle partition.

Démonstration. Il est suffisant de démontrer la propriété pour $d = 2$. En effet, supposons une partition admissible en d sous-ensembles. Si $d < n$, alors l'un des sous-ensembles (disons E_1) n'est pas un singleton. Considérons l'élément le plus petit de E_1 (disons a_1). Si l'on découpe E_1 entre un singleton contenant a_1 et un sous-ensemble les autres éléments, nous obtenons une nouvelle partition de (a_1, \dots, a_n) qui sera également admissible. Ainsi, si la propriété est valide pour $d = 2$, elle le sera pour chaque d entre 2 et n .

Dans ce qui suit, nous démontrons la propriété pour $d = 2$. Tout d'abord, nous traitons le cas où il existe un élément $a_i < 0$ tel que $a_i \neq -\frac{k}{2}$. Posons $\{a_i\}$ comme premier sous-ensemble. Nous avons donc $A_1 = a_i$ et $A_2 = kL - a_i$. Il apparaît que $A_1, A_2 \notin \frac{k}{2}\mathbb{Z}$ et $A_1, A_2 > -k$.

Nous supposons donc à partir de maintenant que les a_j appartiennent à $\{-\frac{k}{2}\} \cup \mathbb{N}^*$. Supposons que $a_j \geq 0$ pour tout j . Comme le pgcd des a_j est 1, il existe au moins un élément $a_i \notin \frac{k}{2}\mathbb{Z}$. Il suffit de choisir comme premier sous-ensemble $\{a_i\}$ et comme second sous-ensemble les $n - 1$ autres éléments pour obtenir la propriété.

Supposons finalement qu'il existe un élément $a_i > 0$ non divisible par $\frac{k}{2}$ et un élément $a_j = -\frac{k}{2}$. Notons que $a_i + a_j \notin \frac{k}{2}\mathbb{Z}$ et $a_i + a_j > -k$. Il suffit donc de répéter cette opération jusqu'à se ramener à l'un des cas précédent. C.Q.F.D.

Le lemme 2.9 montre que l'on peut toujours obtenir une k -différentielle avec $n \geq 3$ zéros d'ordres prescrits en éclatant un zéro d'une k -différentielle avec 2 zéros. La k -différentielle éclatée n'est pas toujours primitive, mais le lemme assure qu'elle n'est pas la puissance d'une 1-forme ou d'une différentielle quadratique. Par exemple, les 30-différentielles de la strate $\Omega^{30}\mathcal{M}_0(-3, -5, -22; -30)$ ne peuvent jamais s'obtenir à partir de 30-différentielles primitives car les trois strates $\Omega^{30}\mathcal{M}_0(-3, -27; -30)$, $\Omega^{30}\mathcal{M}_0(-5, -25; -30)$ et $\Omega^{30}\mathcal{M}_0(-8, -22; -30)$ ne sont pas primitives.

2.4. Stratification de résonance et prolongement plat. Les longueurs des liens-selles des k -différentielles des strates $\Omega^k\mathcal{M}_0(a_1, a_2; -b_1, \dots, -b_p)$ sont proportionnelles à des normes de sommes partielles de racines de k -résidus. De fait, la longueur d'un lien-selle fermé est égale à la norme d'une somme partielle. En effet, l'une des deux composantes connexes du complémentaire d'un tel lien-selle est une surface de translation car son intérieur ne contient aucun des deux zéros. L'invariance par déformation de l'intégrale d'une 1-forme le long d'un chemin fermé dans cette composante implique une relation entre la période de l'unique lien-selle de bord et la somme des résidus entourés. De même, le complémentaire d'un lien-selle reliant les deux zéros est une surface de translation et le théorème des résidus montre que la longueur d'un lien-selle entre les deux zéros est proportionnelle à une somme totale avec un coefficient de proportionnalité égal à la norme d'une différence de deux racines k -ièmes de l'unité. La dégénérescence de ces liens-selles correspond donc à l'annulation de certaines de ces sommes. Nous encodons ces conditions dans un arrangement d'hyperplans complexes appelé *arrangement de résonance* dont la projection sur l'espace résiduel $\mathcal{R}_0^k(a_1, a_2; -b_1, \dots, -b_p)$ définit la *stratification de résonance*.

Notons $W_k = \{0\} \cup \{e^{\frac{2\pi i n}{k}} \mid a \in \mathbb{Z}/k\mathbb{Z}\}$. Dans \mathbb{C}^p un *hyperplan de résonance* est l'ensemble des points (r_1, \dots, r_p) satisfaisant une équation de la forme $\sum_{j=1}^p w_j r_j = 0$, avec $w_j \in W_k$ non tous nuls. L'ensemble $H_{k,p}$ des hyperplans de résonance définit un arrangement d'hyperplans complexes dans \mathbb{C}^p . Un cas particulier de cette structure a été étudié dans [IFRA] pour calculer le nombre d'éléments des fibres isorésiduelles discrètes dans le cas $k = 1$.

Définition 2.10. Soit $R = (R_1, \dots, R_p) \in \mathcal{R}_0^k(a_1, a_2; -b_1, \dots, -b_p)$ et $r = (r_1, \dots, r_p)$ des racines k -ièmes des R_j . L'ensemble des hyperplans de résonance contenant r est $H_{k,p}(R) \subset H_{k,p}$.

La stratification de résonance de $\mathcal{R}_0^k(a_1, a_2; -b_1, \dots, -b_p)$ est la projection de l'union des hyperplans de résonance par l'application $(r_1, \dots, r_p) \mapsto (r_1^k, \dots, r_p^k)$. Deux configurations R, R' appartiennent à la même strate de résonance si et seulement si $H_{k,p}(R) = H_{k,p}(R')$.

Notons que l'ensemble $H_{k,p}(R)$ ne dépend pas du choix de r .

Dans chaque strate de résonance, nous définissons une systole résiduelle qui va nous permettre de contrôler les déformations de k -différentielles.

Définition 2.11. Soit une configuration $R = (R_1, \dots, R_p)$ de k -résidus, la systole résiduelle de R est

$$\sigma = \min \left\{ \left| \sum_{i \in I} r_i \right| : I \subset \{1, \dots, p\}, r_i^k = R_i \text{ et } \sum_{i \in I} r_i \neq 0 \right\}.$$

Proposition 2.12. La systole résiduelle varie continûment dans chaque strate de résonance.

Démonstration. Il y a un nombre fini de sommes pondérées de racines et chacune d'elles varie continûment en fonction des k -résidus. De plus, par définition, pour tout $I \subset \{1, \dots, p\}$ tel que $\sum_{i \in I} r_i \neq 0$, cette somme demeure non nulle tant que l'on reste dans la même strate (par définition). C.Q.F.D.

Nous allons maintenant utiliser un prolongement plat qui nous permettra d'obtenir l'existence de k -différentielles par déformation.

Corollaire 2.13. S'il existe une k -différentielle de $\Omega^k \mathcal{M}_0(a_1, a_2; -b_1, \dots, -b_p)$ dont les résidus appartiennent à une strate de résonance, alors toutes les configurations de cette strate de résonance sont réalisables par une k -différentielle de $\Omega^k \mathcal{M}_0(a_1, a_2; -b_1, \dots, -b_p)$.

Démonstration. Soit ξ une k -différentielle dont les résidus sont R_1, \dots, R_p . Dans chaque carte de $\Omega^k \mathcal{M}_0(a_1, a_2; -b_1, \dots, -b_p)$ chaque lien-selle est de longueur proportionnelle à une somme partielle de racines r_i . La longueur de ces liens-selles est minorée par un multiple de la systole résiduelle (voir définition 2.11). Comme celle-ci varie continûment et que la dégénérescence d'une différentielle implique que la longueur d'un lien-selle tende vers 0, on peut déformer ξ dans un voisinage dans la strate de résonance. Comme les strates sont connexes (puisque l'intersection d'une strate avec d'autres strates est un lieu de codimension complexe au moins 1) on peut déformer ξ en une différentielle ayant n'importe quelle configuration de résidus de la même strate de résonance. C.Q.F.D.

2.5. Estimation des sommes de racines. Donnons nous une configuration de k -résidus non nuls R_1, \dots, R_s . Selon les nécessités des constructions géométriques, on souhaite que le choix r_1, \dots, r_s d'une racine k -ième pour chacun des résidus permette que la somme de ces racines soit de module grand ou petit.

Nous donnons d'abord une borne inférieure à ces sommes de racines de grand module.

Lemme 2.14. Pour $k \geq 3$ et $s \geq 2$, nous considérons des nombres $R_1, \dots, R_s \in \mathbf{C}^*$ rangés par ordre décroissant de module et les racines k -ièmes r_1, \dots, r_s des R_1, \dots, R_s pour lequel $|\sum r_i|$ prend la valeur maximale. Nous avons :

$$|\sum r_i| \geq |r_1| + \cos(\pi/k) \sum_{i=2}^s |r_i|.$$

Démonstration. La démonstration se fait par récurrence. L'étape d'initialisation $s = 1$ est triviale. Pour l'étape d'hérédité, il suffit de constater qu'il existe une racine r_{s+1} de R_{s+1} dont l'argument diffère de celui $\sum_{i=1}^s r_i$ d'au plus $\frac{\pi}{k}$. Il s'ensuit que la projection de r_{s+1} sur l'axe de

$\sum_{i=1}^s r_i$ est pondérée d'un coefficient valant au moins $\cos(\pi/k)$. C.Q.F.D.

Trouver une borne supérieure pour une somme non nulle de telles racines est plus délicat et fait intervenir les entiers de Gauss et d'Eisenstein, i.e. des éléments des réseaux $\mathbf{Z} \oplus i\mathbf{Z}$ et $\mathbf{Z} \oplus \omega\mathbf{Z}$ où $\omega = e^{\frac{2i\pi}{3}}$. La preuve est différente selon les valeurs de k .

Lemme 2.15. *Pour $R_1, \dots, R_s \in \mathbf{C}^*$ avec $s \geq 2$, nous notons $r_{\max} = \max(|R_i|^{1/k})$.*

Il existe un choix de racines k -ièmes r_1, \dots, r_s tel que $0 < |\sum r_i| < r_{\max}$ sauf dans les configurations exceptionnelles qui suivent pour lesquelles seule une borne plus faible est réalisable.

Si $k = 3$ et les configurations sont $\mathbf{C}^ \cdot (\{1\}^{s_1}, \{-1\}^{s_2}, \{3i\sqrt{3}\}^{t_1}, \{-3i\sqrt{3}\}^{t_2})$ avec $t_1 + t_2 \geq 1$ et $s_1 - s_2 \in 3\mathbf{Z}$, il existe des racines r_i telles que :*

- $0 < |\sum r_i| \leq \sqrt{3}r_{\max}$, si $s_1 = s_2 = 0$ et $t_2 - t_1 \in 3\mathbf{Z}$;
- $0 < |\sum r_i| \leq r_{\max}$, sinon.

Si $k = 4$ et les configurations sont $\mathbf{C}^ \cdot (\{1\}^{s_1}, \{-4\}^{s_2})$ avec s_1 pair et $s_2 \geq 1$, il existe des racines r_i telles que :*

- $0 < |\sum r_i| \leq \sqrt{2}r_{\max}$, si $s_1 + 2s_2 \in 4\mathbf{Z}$;
- $0 < |\sum r_i| \leq r_{\max}$ si $s_1 + 2s_2 \in 4\mathbf{Z} + 2$.

Si $k = 5$ et les configurations sont $\mathbf{C}^ \cdot (1, -1)$, alors il existe des racines r_1, r_2 telles que $|r_1 + r_2| = 2 \sin(\pi/5)|r_1| = \sqrt{\frac{5}{2} - \frac{\sqrt{5}}{2}}|r_1|$.*

Si $k = 6$ et les configurations sont $\mathbf{C}^ \cdot (\{1\}^s)$, on a des racines r_i telles que $0 < |\sum r_i| \leq r_{\max}$.*

Quand $s \geq 3$, ces inégalités peuvent toujours être satisfaites par un choix de racines r_1, \dots, r_s qui ne sont pas \mathbb{R} -colinéaires.

Par convention, nous supposons que les nombres R_1, \dots, R_s sont classés par ordre croissant de module. De plus, quand bien même la racine r_i de R_i n'a pas été encore choisie, son module $|r_i| = |R_i|^{1/k}$ est toujours bien défini.

De plus, dans une configuration exceptionnelle la somme de racines appartient (à un facteur près) au réseau $\mathbf{Z} + \omega\mathbf{Z}$, $3\mathbf{Z} + (-1 + \omega)\mathbf{Z}$, $\mathbf{Z} + i\mathbf{Z}$ ou $(1 + i)\mathbf{Z} + (1 - i)\omega\mathbf{Z}$ (selon le cas). Ceci explique les constantes $\sqrt{2}$ et $\sqrt{3}$.

2.5.1. Preuve de la borne supérieure dans le cas $k \geq 6$. Si $s = 2$, en fixant $r_2 = 1$, en dehors de la configuration $(1, 1)$ pour $k = 6$, il y a toujours deux choix de racine k -ième de R_1 telle que $0 < |r_1 + r_2| < 1$. Il suffit de choisir celle qui n'est pas réelle. Dans le cas de la configuration exceptionnelle $(1, 1)$ avec $k = 6$, $r_1 = e^{\frac{2i\pi}{3}}$, r_1, r_2 ne sont pas \mathbb{R} -colinéaires et leur somme satisfait l'inégalité affaiblie.

Pour $s = 3$, supposons pour commencer que (R_1, R_2) n'est pas une configuration exceptionnelle du cas $s = 2$, autrement dit $R_1 \neq R_2$ ou $k \neq 6$. Nous trouvons des racines r_1, r_2 telles que $0 < |r_1 + r_2| < |r_2| \leq |r_3|$. Ensuite, comme $k \geq 6$, il y a au moins deux choix possibles pour une racine r_3 de R_3 telle que $|r_1 + r_2 + r_3| < |r_3|$. Il suffit d'en choisir une telle que les trois racines ne sont pas \mathbb{R} -colinéaires.

Si $R_1 = R_2$ et $k = 6$, on est dans le cas $(1, 1, R_3)$ avec $|R_3| \geq 1$ et $k = 6$. Si $|R_3| > 1$, alors $r_1 = 1$ et $r_2 = \omega$ satisfont $0 < |r_1 + r_2| \leq |r_2| < |r_3|$. Le même raisonnement que précédemment permet alors de trouver nos trois racines. Si $|R_3| = 1$ mais $R_3 \neq 1$, alors nous pouvons permuter les indices et nous nous ramenons au cas dans lequel (R_1, R_2) n'est pas une configuration exceptionnelle du cas $s = 2$. Enfin, le cas $R_3 = 1$ est l'unique configuration exceptionnelle pour $s = 3$.

Pour $s \geq 4$, la preuve se termine par récurrence. En effet, supposons que la proposition soit valide pour un certain rang $s \geq 3$. Dans le cas d'une configuration exceptionnelle, on peut supposer par récurrence que la somme des s premières racines est égale à 1. Il suffit donc de choisir ω pour la dernière racine. Considérons une configuration non exceptionnelle R_1, \dots, R_{s+1} . Nous pouvons remplacer une paire $R_i \neq R_j$ par un seul nombre $(r_i + r_j)^k$ en choisissant r_i, r_j de telle façon que $0 < |r_i + r_j| < \max(|R_i|^{1/k}, |R_j|^{1/k})$. L'hypothèse de récurrence permet de choisir les autres racines non toutes \mathbb{R} -colinéaires de façon à vérifier l'encadrement souhaité.

2.5.2. Preuve de la borne supérieure dans le cas $k = 5$. Si $s = 2$, en fixant $r_2 = 1$, il y a toujours une racine 5-ième de R_1 telle que $|r_1 + r_2| < 1$. Si $R_1 \neq -1$, il suffit de choisir cette racine et nous aurons automatiquement $|r_1 + r_2| > 0$ également. Cependant, si $R_1 = -1$, il faut choisir $r_1 = -e^{\frac{2i\pi}{5}}$ et un calcul trigonométrique montre que $|r_1 + r_2| = 2 \sin(\pi/5)$.

Pour $s = 3$, nous supposons d'abord que la configuration (R_1, R_2) n'est pas proportionnelle à $(1, -1)$. Dans ce cas, on trouve des racines r_1, r_2 telles que $0 < |r_1 + r_2| < |r_2| \leq |r_3|$. Ensuite, comme $k = 5$, on peut toujours trouver une racine r_3 telle que la somme $r_1 + r_2 + r_3$ vérifie $0 < |r_1 + r_2 + r_3| < |r_3|$.

Nous supposons maintenant que $R_2 = -R_1$. Si de surcroît nous avons $R_3 = -R_2$, la configuration (R_1, R_2, R_3) est proportionnelle à $(1, 1, -1)$ et il suffit de choisir les racines $e^{\frac{2i\pi}{5}}$ et $e^{-\frac{2i\pi}{5}}$ et -1 dont la somme vaut $-1 + 2 \cos(2\pi/5) = \frac{\sqrt{5}-3}{2}$.

Nous pouvons désormais supposer que $R_3 \neq -R_2$. On peut alors trouver des racines r_2 et r_3 telles que $0 < |r_2 + r_3| < |r_3|$. En dehors du cas dans lequel $(r_2 + r_3)^5 = -R_1$, on peut alors choisir la racine r_1 pour avoir $0 < |r_1 + r_2 + r_3| < |r_3|$. Si nous avons $(r_2 + r_3)^5 = -R_1$, alors la configuration (R_1, R_2, R_3) est proportionnelle à l'une des configurations $(1, -1, (1 - e^{\frac{2mi\pi}{5}})^5)$ avec $1 \leq m \leq 4$.

Les cas $m = 3$ et $m = 4$ se déduisent de $m = 1$ et $m = 2$ par conjugaison. Pour $m = 2$, il suffit de choisir $r_3 = 1 - e^{\frac{4i\pi}{5}}$ puis $r_1 = e^{\frac{2i\pi}{5}}$ et $r_2 = -1$ pour obtenir $r_1 + r_2 + r_3 = e^{\frac{2i\pi}{5}} - e^{\frac{4i\pi}{5}}$. Pour $m = 1$, nous choisissons $r_3 = 1 - e^{\frac{2i\pi}{5}}$, puis $r_1 = e^{\frac{4i\pi}{5}}$ et $r_2 = -e^{\frac{6i\pi}{5}}$ pour obtenir $r_1 + r_2 + r_3 = (1 + e^{\frac{4i\pi}{5}})r_3$. Nous obtenons bien $|r_1 + r_2 + r_3| < |r_3|$ dans les deux cas.

Si cette inégalité est réalisée par des racines qui ne sont pas \mathbb{R} -colinéaires, la proposition est démontrée. Si elles le sont, nous allons montrer qu'un autre choix de racines, cette fois-ci non \mathbb{R} -colinéaires, permet aussi de satisfaire l'inégalité. Sans perte de généralité, nous supposons donc que R_1, R_2, R_3 sont réels. Si ce sont tous des réels de même signe, un choix de racines \mathbb{R} -colinéaires n'a pas pu satisfaire l'inégalité car nous aurions $|r_1 + r_2 + r_3| = |r_1| + |r_2| + |r_3|$. Nous supposons donc que deux résidus R_i, R_j sont positifs tandis que le troisième R_k est négatif.

Nous choisissons les racines r_i, r_j avec $\arg(r_i) = 0$ et $\arg(r_j) = \frac{4\pi}{5}$, nous avons $0 < |r_i + r_j| < \max(|R_i|^{1/5}, |R_j|^{1/5})$. Comme dans le cas $s = 2$, sauf si $R_k = -(r_i + r_j)^5$, il existe toujours une racine r_k telle que $0 < |r_i + r_j + r_k| < |r_3|$ (et nos trois racines ne sont pas toutes \mathbb{R} -colinéaires).

Dans le dernier cas, on a $R_k = -(r_i + r_j)^5$, ce qui n'est possible que si $\arg(r_i + r_j) = \frac{2\pi}{5}$ et donc $|r_i| = |r_j|$ (puisque R_k est un réel négatif). Ce cas, dans lequel les résidus sont proportionnels à $(1, 1, -1)$, a déjà une solution satisfaisante vue précédemment, ce qui clôt le cas $s = 3$.

Pour $s \geq 4$, la preuve se termine par récurrence. Nous supposons la propriété valide pour un certain rang $s \geq 3$. Pour une configuration de $s + 1$ résidus, nous pouvons trouver des racines r_1, \dots, r_s des s premiers résidus telles que $0 < |r_1 + \dots + r_s| < r_s$ (et qui ne sont pas \mathbb{R} -colinéaires). Sachant que $|R_{s+1}| \geq |R_s|$, il existe alors toujours un choix de racine r_{s+1} de R_{s+1} telle que $|r_1 + \dots + r_s + r_{s+1}| < |r_{s+1}|$.

2.5.3. Preuve de la borne supérieure dans le cas $k = 4$. Si $s = 2$, en fixant $r_2 = 1$, on peut toujours trouver une racine 4-ième de R_1 telle que $0 < |r_1 + r_2| < 1$ sauf si $R_1 = 1$. Nous avons alors une configuration exceptionnelle.

Pour $s = 3$, nous normalisons par $r_3 = 1$. Nous traitons d'emblée le cas $R_1 = R_2$ en choisissant des racines r_1, r_2 telles que $r_2 = ir_1$. Comme $|(1+i)r_1| \leq \sqrt{2}$, il va exister un choix pour r_1 tel que $0 < |1 + r_1 + r_2| < 1$ sauf si $R_1 = R_2 = 1$ ou $R_1 = R_2 = -\frac{1}{4}$. Il s'agit des deux familles de configurations exceptionnelles.

Si au contraire $R_1 \neq R_2$, nous trouvons des racines r_1, r_2 telles que $0 < |r_1 + r_2| < |r_2| \leq |r_3|$. La résolution du cas $s = 2$ nous donne les racines adéquates pour $(r_1 + r_2)^4, R_3$, dont nous déduisons des racines de R_1, R_2, R_3 vérifiant les deux inégalités. Seulement, il est possible que r_1 et r_2 soient deux racines réelles. Ceci n'est possible que si $R_1, R_2 \in \mathbb{R}^+$. Dans ce dernier cas, choisissons r_2 une racine réelle négative tandis que r_1 est une racine imaginaire pure.

Les trois racines ne sont pas \mathbb{R} -colinéaires et il est clair que $1 + r_1 + r_2 \neq 0$. Enfin, comme $0 < R_1 < R_2 \leq 1$, $r_1 + r_2$ est de module strictement plus petit que $\sqrt{2}$ tandis que son argument se situe dans $] \frac{3\pi}{4}, \frac{5\pi}{4} [$. Il s'ensuit que $|1 + r_1 + r_2| < 1$.

Pour $s \geq 4$, la preuve se termine par récurrence comme dans le cas $k \geq 5$ sauf si chaque choix de paire d'indices conduit à une configuration exceptionnelle. Dans un tel cas, pour tout choix de paire d'indices, nous savons que les rapports entre les $s - 2$ nombres restants valent 1 ou -4 . En choisissant successivement chacune des paires, nous en déduisons que R_1, \dots, R_{s+1} est équivalent à $(\{1\}^{s_1}, \{-4\}^{s_2})$. Quitte à normaliser, nous pouvons supposer que $s_2 \geq 1$. Si s_1 est pair, nous obtenons bien une configuration exceptionnelle. Si s_1 est impair, alors nous pouvons choisir $s_1 - 1$ racines de 1 et s_2 racines de -4 de façon à ce que leur somme soit $\pm(1 + i)$, $\pm(1 - i)$, ± 2 ou $\pm 2i$. Le choix de la dernière racine de 1 permet d'obtenir $0 < |\sum r_i| < \sqrt{2}$. Dans tous les cas, il est possible de garantir que les racines ne soient pas toutes \mathbb{R} -colinéaires.

2.5.4. Preuve de la borne supérieure dans le cas $k = 3$. Si $s = 2$, en fixant $r_2 = 1$, on peut toujours trouver une racine troisième de R_1 telle que $0 < |r_1 + r_2| < 1$ sauf si $R_1 = \pm 1$. Ce sont deux configurations exceptionnelles.

Pour $s = 3$, nous normalisons par $r_3 = 1$. Nous traitons d'emblée le cas $R_1 = R_2$. Nous choisissons des racines r_1, r_2 telles que $r_2 = \omega r_1$. Comme $|(1 + \omega)r_1| \leq 1$, il existe un choix pour r_1 tel que $0 < |1 + r_1 + r_2| < 1$ sauf si $R_1 = R_2 = 1$. Il s'agit d'une configuration exceptionnelle. Nous traitons ensuite le cas $R_1 = -R_2$. Nous choisissons des racines r_1, r_2 telles que $r_2 = -\omega r_1$. Comme $|(1 + \omega)r_1| \leq \sqrt{3}$, il existe un choix pour r_1 tel que $0 < |1 + r_1 + r_2| < 1$ sauf si $R_1 = 1$ (et donc $R_2 = -1$) ou $R_1 = \frac{i}{3\sqrt{3}}$ (et donc $R_2 = -\frac{i}{3\sqrt{3}}$). Ce sont aussi des configurations exceptionnelles.

Si au contraire $R_1 \neq \pm R_2$, il existe des racines r_1, r_2 telles que $0 < |r_1 + r_2| < |r_2| \leq |r_3|$. La résolution du cas $s = 2$ nous donne les racines adéquates pour $(r_1 + r_2)^3, R_3$, dont nous déduisons des racines de R_1, R_2, R_3 vérifiant les deux inégalités. Seulement, il est possible que r_1 et r_2 soient deux racines réelles. Ceci n'est possible que si $R_1, R_2 \in \mathbb{R}$. Désignons par x_1 et x_2 leur unique racine réelle. En particulier, $|x_1| < |x_2|$ (car $R_1 \neq \pm R_2$ et que ces racines sont réelles). Supposons que l'une de ces racines x_i est positive, tandis que l'autre (que nous notons x_j) est négative. Nous posons $r_i = \omega x_i$ tandis que $r_j = x_j$. Les trois racines ne sont pas \mathbb{R} -colinéaires et il est clair que $0 < |1 + r_1 + r_2| < 1$. Si $x_1, x_2 < 0$, alors nous posons $r_2 = x_2$ tandis que $r_1 = \omega x_1$. Puisque $|x_1| < |x_2|$, nous obtenons encore $0 < |1 + r_1 + r_2| < 1$. Enfin, si $x_1, x_2 > 0$, nous choisissons $r_1 = \omega x_1$ et $r_2 = \omega^2 x_2$. Nous obtenons $|1 + r_1 + r_2| < 1$ et il est impossible d'avoir $1 + r_1 + r_2 = 0$ sans quoi nous serions dans le cas $R_1 = \pm R_2$. Ceci termine les constructions pour le cas $s = 3$.

Pour $s \geq 4$, la preuve se termine par récurrence comme dans le cas $k \geq 5$ sauf si chaque choix de paire d'indices conduit à une configuration exceptionnelle. Dans un tel cas, pour tout choix de paire d'indices, nous savons que les rapports entre les $s - 2$ nombres restants valent ± 1 ou $\pm 3i\sqrt{3}$. En choisissant successivement chacune des paires, nous en déduisons que R_1, \dots, R_{s+1} est équivalent à $(\{1\}^{s_1}, \{-1\}^{s_2}, \{3i\sqrt{3}\}^{t_1}, \{-3i\sqrt{3}\}^{t_2})$. Quitte à normaliser, nous pouvons supposer que $t_1 \geq 1$. Si $s_1 - s_2 \in 3\mathbb{Z}$, nous obtenons bien une configuration exceptionnelle. Si $s_1 - s_2 \notin 3\mathbb{Z}$, alors nous pouvons choisir les $t_1 + t_2$ racines de $\pm 3i\sqrt{3}$ de façon à ce que leur somme soit sur le cercle de rayon $\sqrt{3}$. Nous pouvons ensuite ajouter un multiple de 3 de racines de 1, ainsi qu'un multiple de 3 de racines de -1 tout en maintenant la somme sur ce même cercle. Le choix des dernières racines de ± 1 permet d'obtenir $0 < |\sum r_i| < \sqrt{3}$. Dans tous les cas, il est possible de garantir que les racines ne soient pas toutes \mathbb{R} -colinéaires.

3. AU MOINS UN PÔLE NON DIVISIBLE PAR k EN GENRE ZÉRO

Rappelons que la strate $\Omega^k \mathcal{M}_0(\mu)$ paramètre les k -différentielles primitives de type μ . Dans cette section, les strates contiennent des pôles d'ordres non divisibles par k . Nous

commençons par montrer qu'il existe des strates dont l'image de l'application résiduelle de contient pas l'origine. Puis nous montrons que tous les autres résidus sont obtenus dans l'image de l'application résiduelle.

3.1. Obstruction. Nous montrons que l'image de l'application k -résiduelle peut ne pas contenir l'origine.

Lemme 3.1. *L'image de l'application k -résiduelle de $\Omega^k \mathcal{M}_0(a_1, kl_2, \dots, kl_n; -b_1, \dots, -b_p; -c)$ avec $\sum_{i=2}^n l_i < p$ ne contient pas l'origine.*

Démonstration. Étant donné une k -différentielle de la strate $\Omega^k \mathcal{M}_0(\mu)$ dont tous les k -résidus sont nuls, le revêtement canonique définit une différentielle méromorphe $(\widehat{X}, \widehat{\omega})$. Par les résultats de la section 2.1 de [BCGGM3], le revêtement est uniquement ramifié au zéro d'ordre a_1 et au pôle d'ordre $-c$. Donc la surface \widehat{X} est une sphère de Riemann. De plus la différentielle $\widehat{\omega}$ possède k zéros d'ordres l_i pour $i \geq 2$, un zéro d'ordre $a_1 + k - 1$, de plus k pôles d'ordres $-b_j/k$ pour tout $j \geq 1$ et un pôle d'ordre $-c + k - 1$. Notons de plus que le résidu de chaque pôle est nul. D'après le point i) du théorème 1.2 de [getaab], cela est possible si et seulement si l'ordre de tous les zéros est inférieur ou égal à

$$(c + 1 - k) + k \sum_{j=1}^p \frac{b_j}{k} - (kp + 2).$$

Cette condition implique que

$$a_1 \leq c + \sum b_i - 2k - kp.$$

Le fait que la différence entre la somme des ordres des zéros et la somme des ordres des pôles est égale à $-2k$ implique le résultat. C.Q.F.D.

3.2. Constructions. Dans cette section, nous allons montrer qu'à l'exception des obstructions de la section précédente, tous les résidus peuvent être obtenus.

Nous commençons par les strates ayant un unique zéro.

Lemme 3.2. *Soit $\Omega^k \mathcal{M}_0(a; -b_1, \dots, -b_p; -c_1, \dots, -c_r; \{-k\}^s)$ une strate de genre zéro telle que $r \neq 0$. L'image de l'application résiduelle est*

- i) $\mathcal{R}_0^k(\mu)$ si $r \geq 2$ ou $s \geq 1$,
- ii) $\mathcal{R}_0^k(\mu) \setminus \{(0, \dots, 0)\}$ si $r = 1$ et $s = 0$.

Démonstration. Nous commençons par donner la construction d'une k -différentielle dans la strate $\Omega^k \mathcal{M}_0(\mu)$ avec $\mu = (a; -b_1, \dots, -b_p; -c_1, \dots, -c_r; \{-k\}^s)$ dont les k -résidus sont donnés par (R_1, \dots, R_{p+s}) dans $\mathcal{R}_0^k(\mu) \setminus \{(0, \dots, 0)\}$.

Pour les pôles P_{p+i} d'ordres $-k$, nous prenons une k -partie polaire d'ordre k associée à une racine k -ième r_{p+i} de R_{p+i} . Pour chaque pôle P_i d'ordre $-b_i = -k\ell_i$ tel que $R_i \neq 0$, nous prenons une k -partie polaire non triviale d'ordre b_i associée à $(r_i; \emptyset)$. Nous choisissons une racine r_i avec une partie réelle positive. Pour les pôles d'ordre $-b_i$ tels que $r_i = 0$ nous prenons une k -partie polaire triviale d'ordre b_i associée à $(r_{j_i}; r_{j_i})$ où r_{j_i} est l'une des racines choisie précédemment.

Maintenant, pour tous les pôles d'ordre $-c_i$ sauf un, disons P_1 d'ordre $-c_1$, nous prenons une k -partie polaire de type c_i associée à $(1; \emptyset)$. Pour le dernier pôle P_1 d'ordre $-c_1$, nous prenons la k -partie polaire de type c_1 , sans points d'intersection (voir le lemme 2.2), associée à $(\emptyset; \{1\}^{r-1}, r_1, \dots, r_l)$ où l est le nombre de résidus non nuls.

La surface est obtenue par les recollements suivant. Nous collons le segment inférieur r_{j_i} de chaque k -partie polaire triviale au bord de la partie non triviale du pôle P_{j_i} . Nous faisons les collages similaires, pour chacun des pôles d'ordre divisible par k dont le résidu est nul. Ensuite nous collons par translation les bords des k -parties polaires différentes de P_1 aux segments correspondants du bord de la k -partie polaire de P_1 . Cette construction est illustrée

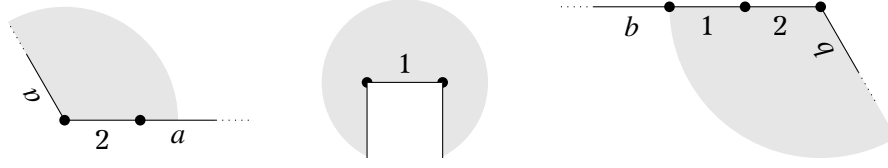


FIGURE 4. Une 3-différentielle de $\Omega^3\mathcal{M}_0(8; -4, -4; -6)$ avec un résidu non nul au pôle d'ordre -6 .

par la figure 4. La k -différentielle ξ associée à cette surface plate possède les ordres de pôles et les k -résidus souhaités.

Il reste donc à montrer que le genre de la surface est zéro et que la différentielle ξ possède un unique zéro. Pour cela, il suffit de vérifier que si l'on coupe la surface le long d'un lien selle, alors on sépare cette surface en deux parties. C'est une conséquence du fait que les liens-selles correspondent aux bords des domaines polaires.

Il reste à considérer le cas où les k -résidus sont égaux à $(0, \dots, 0)$. Remarquons que s'il existe un pôle d'ordre $-k$, alors $(0, \dots, 0)$ n'est pas dans l'espace résiduel de la strate. Nous supposons donc que $s = 0$ dans la suite de la preuve. Par le lemme 3.1, il suffit de montrer que si $r \geq 2$ alors l'origine appartient à l'image de l'application k -résiduelle.

Soient P_1 et P_2 deux pôles d'ordres respectifs $-c_1$ et $-c_2$ non divisible par k . Pour tous les autres pôles nous associons la même k -partie polaire que précédemment. Plus précisément, pour chaque pôle d'ordre $-b_i$ divisible par k nous prenons une k -partie polaire d'ordre b_i associée à $(1; 1)$. Pour les pôles d'ordres non divisibles par k distincts de P_1 , nous prenons la k -partie polaire associée à $(1; \emptyset)$. Pour P_1 nous prenons la k -partie polaire d'ordre c_1 associée à $(\emptyset; \{1\}^{r-1})$.

Les collages sont les suivants. Nous collons le bord inférieur de la k -partie polaire du i -ième pôle d'ordre divisible par k au bord d'en haut du $(i+1)$ -ième pôle d'ordre divisible par k . Le bord inférieur de la k -partie polaire associée au pôle P_p est collé au bord du segment du pôle P_2 . Enfin, tous les segments restant sont collés au bord de la k -partie polaire associée à P_1 . Cette construction est illustrée par la figure 5. On vérifie facilement que cette surface possède les propriétés souhaitées. C.Q.F.D.

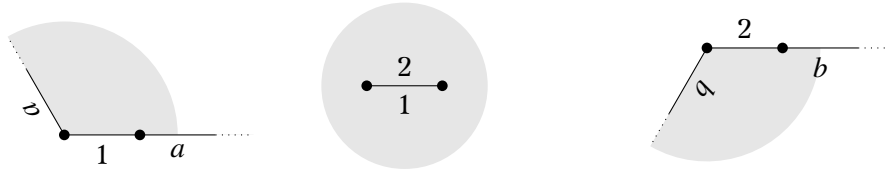


FIGURE 5. Une 3-différentielle de $\Omega^3\mathcal{M}_0(8; -4, -4; -6)$ avec un résidu nul.

Nous réalisons une construction spécifique pour des strates ayant deux zéros.

Lemme 3.3. *Considérons la partition $\mu = (a_1, a_2; -b_1, \dots, -b_p; -c)$ où a_1, a_2 ne sont pas de la forme kl_i avec $l_i < p$. L'image de l'application k -résiduelle $\mathfrak{R}_0^k(\mu)$ contient l'origine.*

Démonstration. Nous écrivons $a_i = kl_i + \bar{a}_i$ avec $-k < \bar{a}_1, \bar{a}_2 \leq 0$. Nous considérons deux cas selon que $l_1, l_2 \geq p$ ou s'il existe $l_i < p$.

Dans le cas où $l_1, l_2 \geq p$, on associe aux pôles d'ordres $-b_i$ les k -parties polaires d'ordres b_i et de types τ_i associées à $(1; 1)$. De plus, on choisit les types τ_i de telle sorte que la somme $\sum_i \tau_i$ soit inférieure ou égale à l_1 et maximale pour cette propriété. On note $\bar{l}_1 = l_1 - \sum_i \tau_i$. Pour le pôle d'ordre $-c$ on procède de la façon suivante. On prend la k -partie polaire d'ordre c associée à $(\emptyset; 1, \exp(i\pi + \bar{a}_2 \frac{2i\pi}{k}))$ et de type $\bar{l}_1 + 1$. Notons que cette construction est possible

même si $\bar{a}_2 = 0$. On obtient la différentielle souhaitée en identifiant le bord inférieur de la k -partie polaire associée à P_i au bord supérieur de celle de P_{i+1} . Le bord supérieur de P_1 est identifié au segment 1 de la k -partie polaire d'ordre c . Le bord inférieur de la k -partie polaire d'ordre b_p est identifié par rotation au segment $\exp\left(\bar{a}_2 \frac{2i\pi}{k}\right)$. Cette construction est illustrée à gauche de la figure 6.

Considérons le cas où il existe $l_i < p$ et $a_i \neq kl_i$. Nous supposons sans perte de généralité qu'il s'agit de l_1 . On associe au pôle d'ordre $-c$ la k -partie polaire d'ordre c associée à $(0; 1)$. Pour l'un des pôles d'ordre $-b_i$, disons $-b_1$, on associe la k -partie polaire d'ordre b_1 associée à $(1; v_1, v_2)$, avec v_i de même longueur, $v_1 + v_2 = 1$ et l'angle (dans la partie polaire) entre ces deux étant $2\pi + \frac{2\bar{a}_1\pi}{k}$. Comme $\bar{a}_1 \neq 0$, cette partie polaire est non dégénérée. Pour l_1 pôles d'ordre $-b_i$, on associe des k -parties triviales associées à $(v_1; v_1)$ et de type $\tau_i = b_i - 1$. On colle ces k -parties polaires de manière cyclique à v_1 et v_2 . Le point correspondant à l'intersection entre v_1 et v_2 est la singularité d'ordre a_1 . On associe aux autres pôles d'ordre $-b_i$ la k -partie polaire triviale associée à $(1; 1)$. On colle ces parties polaires de manière cyclique aux parties polaires d'ordres b_1 et c pour obtenir la surface plate souhaitée. Cette construction est illustrée à droite de la figure 6. C.Q.F.D.

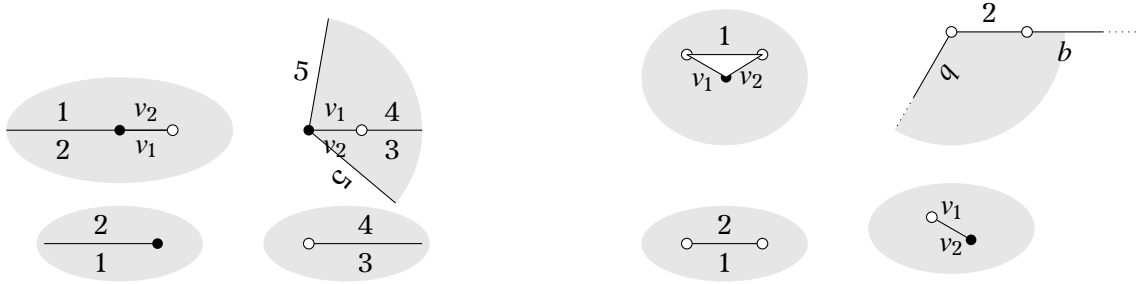


FIGURE 6. Une 3-différentielle de $\Omega^3 \mathcal{M}_0(4, 6; -9; -7)$ (à gauche) et de $\Omega^3 \mathcal{M}_0(2, 8; \{-6\}^3; -4)$ (à droite) dont tous les 3-résidus sont nuls.

Nous traitons maintenant le cas général des strates ayant au moins deux zéros.

Lemme 3.4. *Considérons la partition $\mu = (a_1, \dots, a_n; -b_1, \dots, -b_p; -c_1, \dots, -c_r, \{-k\}^s)$ avec $n \geq 2$. Si $r \geq 2$ ou $s \geq 1$, alors l'application k -résiduelle $\mathfrak{R}_0^k(\mu)$ est surjective. Dans le cas où $s = 0$ et $r = 1$ alors l'application contient le complémentaire de l'origine. De plus si au moins deux a_i ne sont pas divisibles par k ou si la somme des a_i divisibles par k est supérieure ou égale à kp alors l'application k -résiduelle contient l'origine.*

Démonstration. Si $r \geq 2$ ou $r = 1$ et $s \geq 1$, on peut simplement éclater le zéro des différentielles données par le lemme 3.2. On suppose maintenant $r = 1$ et $s = 0$. Par éclatement de zéros, il suffit de montrer que l'origine appartient à l'image de l'application résiduelle des strates $\Omega^k \mathcal{M}_0(a_1, a_2; -b_1, \dots, -b_p; -c)$ dans le cas où a_i n'est pas de la forme kl_i avec $l_i < p$. Le lemme 3.3 fournit la construction adéquate. C.Q.F.D.

4. LES PÔLES SONT DIVISIBLES PAR k EN GENRE ZÉRO

Le but de cette section est de décrire l'image de l'application k -résiduelle des strates $\Omega^k \mathcal{M}_0(a_1, \dots, a_n; -b_1, \dots, -b_p; \{-k\}^s)$ avec $p \neq 0$. Rappelons que nous ne considérons que les strates primitives, c'est-à-dire telles que $\text{pgcd}(a_1, \dots, a_n, k) = 1$. Nous notons $a_i := kl_i + \bar{a}_i$ avec $-k < \bar{a}_i \leq 0$ et $b_i := kl_i$ que nous étendons aux pôles d'ordre $-k$ en posant $\ell_i = 1$ pour $p+1 \leq i \leq p+s$.

4.1. Tous les résidus sont nuls. Dans le cas des strates satisfaisant $s = 0$, il existe une unique obstruction concernant la configuration uniformément nulle.

Lemme 4.1. *Soit $\mu = (a_1, \dots, a_n; -b_1, \dots, -b_p)$ une partition telle que a_1, a_2 sont premiers avec k et a_i est divisible par k pour $i \geq 3$. Si l'application résiduelle $\mathfrak{R}_0^k(\mu)$ contient $(0, \dots, 0)$, alors $\sum_{i=3}^n a_i \geq kp$.*

La preuve repose sur l'étude du revêtement canonique d'une telle k -différentielle. Celui-ci est introduit et étudié dans la section 2.1 de [BCGGM3]. Rappelons qu'il s'agit d'un revêtement $\pi: \widetilde{X} \rightarrow X$ tel que $\pi^*\xi$ est la puissance k -ième d'une différentielle abélienne.

Démonstration. Soit (\mathbb{P}^1, ξ) une k -différentielle dans la strate $\Omega^k \mathcal{M}_0(\mu)$ dont les résidus sont nuls. Son revêtement canonique $\pi: (\widetilde{X}, \widehat{\omega}) \rightarrow (\mathbb{P}^1, \xi)$ est ramifié exactement aux singularités a_1 et a_2 . La surface de Riemann \widetilde{X} est donc de genre zéro. Les singularités de la racine $\widehat{\omega}$ de $\pi^*\xi$ sont :

- deux zéros $\widehat{z}_1, \widehat{z}_2$ d'ordres $a_1 + k - 1$ et $a_2 + k - 1$ respectivement (car l'ordre de ramification du revêtement en ces points est k puisque a_1 et a_2 sont premiers avec k);
- pour chaque i tel que $3 \leq i \leq n$, il y a k zéros d'ordre $\frac{a_i}{k}$;
- pour chaque j tel que $1 \leq j \leq p$, il y a k pôles d'ordre $-\frac{b_j}{k}$ dont le résidu est nul.

Il s'ensuit que la différentielle abélienne $\widehat{\omega}$ est exacte. Pour toute fonction méromorphe $f: \mathbb{P}^1 \rightarrow \mathbb{C}$ telle que $\widehat{\omega} = df$, la symétrie du revêtement canonique implique que $f(\widehat{z}_1) = f(\widehat{z}_2)$. On supposera donc sans perte de généralité que $f(\widehat{z}_1) = f(\widehat{z}_2) = 0$. En tant que primitive de $\widehat{\omega}$, la fonction f a kp pôles d'ordres $1 - \frac{b_j}{k}$ (chacun de ces ordres étant présent k fois). La somme des ordres des pôles est donc $kp - \sum_{j=1}^p b_j$. Aux points \widehat{z}_1 et \widehat{z}_2 , la fonction f possède des zéros d'ordres $k + a_1$ et $k + a_2$. Cela implique que $2k + a_1 + a_2 \leq \sum_{j=1}^p b_j - kp$. De façon équivalente, $a_1 + a_2 \leq \sum_{i=3}^n a_i - kp$ et donc $\sum_{i=3}^n a_i \geq kp$. C.Q.F.D.

Nous montrons maintenant que dans le cas où uniquement deux zéros sont d'ordres non divisibles par k , la condition du lemme 4.1 est suffisante pour que l'origine soit dans l'image de l'application k -résiduelle.

Lemme 4.2. *Soit $\mu = (a_1, \dots, a_n; -b_1, \dots, -b_p)$ une partition telle que a_1 et a_2 ne sont pas divisibles par k et a_i est divisible par k pour $i \geq 3$. Si $\sum_{i=3}^n a_i \geq kp$, alors l'application résiduelle $\mathfrak{R}_0^k(\mu)$ contient l'origine.*

Démonstration. Nous allons démontrer le cas $n = 3$. Le cas $n > 3$ s'obtient en éclatant a_3 . En effet, les seuls ordres de singularités qui ne sont pas divisible par k sont a_1 et a_2 . Il s'ensuit que $\text{pgcd}(a_1, a_2, k) = 1$. Ainsi, la strate satisfaisant $n = 3$ à partir de laquelle nous procédons à l'éclatement de singularité est nécessairement primitive. De plus, comme tous les zéros créés sont d'ordres divisibles par k , il s'ensuit que l'éclatement ne change pas les résidus aux pôles (voir la proposition 2.6).

Nous considérerons deux cas, selon que l'équation

$$l_1 + l_2 \geq p - 1 \tag{4.1}$$

soit satisfaite ou non.

L'équation (4.1) est satisfaite. Commençons par le cas où tous les pôles sont d'ordre $2k$. Dans ce cas l'équation (4.1) et l'hypothèse $a_3 \geq kp$ impliquent que $l_1 + l_2 = p - 1$. On prend une k -partie polaire d'ordre $2k$ associée à $(v_1, \zeta v_1; v_1, \zeta v_1)$ avec ζ la racine k -ième de l'unité telle que l'angle au dessus du point d'intersection entre v_1 et ζv_1 est égal à $(k + \bar{a}_1) \frac{2\pi}{k}$. Pour tous les autres pôles on prend la k -partie polaires d'ordre $2k$ associées à $(v_1; v_1)$. On colle cycliquement l_1 parties polaires aux vecteurs supérieurs v_1 et αv_1 et l_2 parties polaires aux vecteurs inférieurs. Cette construction est représentée dans la figure 7.

On suppose maintenant que les pôles b_i sont arbitraires. La construction est similaire à celle que nous venons de faire. La partie polaire associée à $(v_1, \zeta v_1; v_1, \zeta v_1)$ est le pôle d'ordre

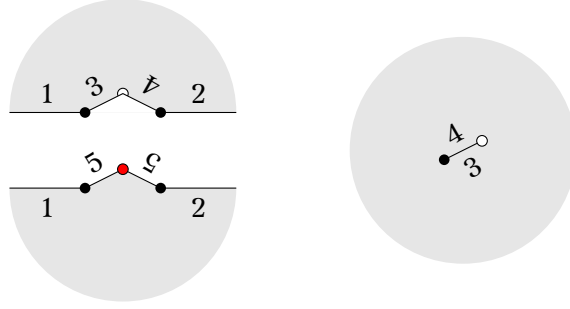


FIGURE 7. Différentielle cubique de $\Omega^3 \mathcal{M}_0(6, 2, -2; -6, -6)$ dont les 3-résidus sont nuls.

minimal P_1 . On considère alors des pôles P_i distincts de P_1 tels que $\sum(\ell_i-1) \leq l_1 < l_1 + \sum(\ell_i-1)$. On colle alors de manière cyclique les parties polaires associées aux P_i au v_1 supérieur, de telle sorte que toutes ces parties polaires contribuent de l'angle $(\ell_i-1)2\pi$ à l'angle de a_1 . Pour finir nous coupons la k -partie polaire de P_1 à partir de a_1 par une demi-droite et collons le nombre de plan nécessaire pour obtenir l'ordre a_1 . On fait de même pour a_2 afin d'obtenir les invariants souhaités.

L'équation (4.1) n'est pas satisfaite. Nous considérons deux k -parties polaires d'ordre $2k$ associées respectivement à $(v_1, \zeta v_1; v_2)$ et à $(v_2; v_1, \zeta v_1)$ satisfaisant les conditions suivantes. L'angle au dessus du point d'intersection entre v_1 et ζv_1 est égal à $(k + \bar{a}_1)\frac{2\pi}{k}$. On a l'égalité $v_2 = v_1 + \zeta v_1$. On considère $l_1 + l_2$ k -parties polaires associées à $(v_1; v_1)$ et les autres sont associées à $(v_2; v_2)$. On colle cycliquement l_1 des premières au v_1 supérieur, les l_2 autres au v_1 inférieur et enfin les autres entre les v_2 . Chacune des $l_1 + l_2$ parties polaires associées à $(v_1; v_1)$ contribue d'un angle 2π au zéro correspondant. C.Q.F.D.

Enfin nous montrons que s'il existe au moins trois zéros d'ordres non divisibles par k , alors l'origine est toujours dans l'image de l'application k -résiduelle.

Lemme 4.3. *Considérons la partition $\mu = (a_1, \dots, a_n; -b_1, \dots, -b_p)$. Si au moins trois des ordres a_1, \dots, a_n ne sont pas divisibles par k , alors l'application résiduelle $\mathfrak{R}_0^k(\mu)$ contient l'origine.*

Démonstration. Nous démontrons le lemme dans le cas $n = 3$. L'éclatement des zéros permet d'en déduire le cas général (voir le lemme 2.9 et la proposition 2.6).

Si $l_3 > p$, alors les constructions données dans la preuve du lemme 4.2 permettent alors d'obtenir les k -différentielles avec les invariants souhaités.

Nous supposons maintenant que nous $l_i \leq p$ pour $i = 1, 2, 3$. Dans ce cas, nous donnons deux constructions selon que $\bar{a}_1 + \bar{a}_2 + \bar{a}_3 = -2k$ ou $\bar{a}_1 + \bar{a}_2 + \bar{a}_3 = -k$.

Dans le cas où $\bar{a}_1 + \bar{a}_2 + \bar{a}_3 = -2k$, ces k -différentielles sont formées de deux triangles plats, dont les côtés sont reliés deux à deux par des chaînes de domaines polaires de valence 2. Dans l'une de ces chaînes les identifications sont des translations et dans les deux autres chaînes, ce sont des translations et une rotation. Chaque zéro correspond à un sommet de chaque triangle et à l'un des deux sommets de chaque domaine polaire dans deux des trois chaînes. Comme les sommets des triangles contribuent à chaque singularité d'un angle strictement inférieure à 2π cet angle est égal à $(k + \bar{a}_i)\frac{2\pi}{k}$. Comme l'angle total des deux triangles est 2π , nous en déduisons que $\bar{a}_1 + \bar{a}_2 + \bar{a}_3 = -2k$. Chaque domaine polaire contribue aux angles de deux des trois singularités en ajoutant l_i fois 2π à ceux-ci. Maintenant, on met tous les domaines polaires sur les deux chaînes qui bordent z_3 , où l'on suppose $l_1 \leq l_2 \leq l_3$. Dans ce cas, chacun des p domaines polaires contribuera d'un angle d'au moins 2π à chaque zéro. Donc la condition implique que $l_1 + l_2 \geq p$. Cette condition est vérifiée car comme $kl_1 + kl_2 + kl_3 = \sum_{j=1}^p b_j$ implique que $l_1 + l_2 + l_3 \geq 2p$ et donc si nous avons $l_1 + l_2 < p$ alors nous aurions $l_3 > p$.

Pour finir, il reste à traiter le cas où $\bar{a}_1 + \bar{a}_2 + \bar{a}_3 = -k$. Ce cas se traite de manière similaire au cas précédent en remplaçant chaque triangle par une partie polaire associée au complémentaire du triangle. C.Q.F.D.

4.2. Deux zéros, l'un d'ordre négatif. Une construction systématique peut être réalisée lorsque l'une des singularités coniques a un angle strictement inférieur à 2π .

Lemme 4.4. *Toute configuration de k -résidus (R_1, \dots, R_{p+s}) non tous nuls est réalisable dans la strate $\Omega^k \mathcal{M}_0(a_1, a_2; -kl_1, \dots, -kl_p; \{-k\}^s)$ avec $p \geq 1$ et $-k < a_1 < 0$.*

Démonstration. Sans perte de généralité, nous supposons que ce sont les $t \leq p$ premiers résidus qui sont nuls. On construit une k -différentielle dont les k -résidus sont (R_1, \dots, R_{p+s}) de la manière suivante. Pour chaque k -résidu R_i non nul tel que $i \geq 2$, nous choisissons une racine k -ième r_i de R_i telle que $\Re(r_i) > 0$. Si $R_1 \neq 0$, nous choisissons une racine r_1 de R_1 telle que la somme $S = \sum_{i \geq 2} r_i - r_1$ est non nulle. En revanche, si $R_1 = 0$, nous avons $r_1 = 0$ et la somme $S = \sum_{i \geq 2} r_i - r_1$ satisfait $\Re(S) > 0$.

Nous définissons v_1 et v_2 deux vecteurs de même longueur, tels que l'angle entre v_1 et v_2 est $2\pi + \frac{2a_1\pi}{k}$, et de somme égale à $S = \sum_{i \neq i_0} r_i - r_{i_0}$. Notons que ces vecteurs sont non nuls.

Prenons le pôle P_1 d'ordre $-kl_1$ et de k -résidu R_1 . On associe alors à ce pôle la k -partie polaire triviale d'ordre kl_1 associée à $(v_1, v_2; r_{t+1}, \dots, r_p)$ si $R_1 = 0$ et la k -partie polaire non triviale associée à $(v_1, v_2; r_2, \dots, r_p)$ si $R_1 \neq 0$. Notons que l'angle (calculé dans D^+) au point d'intersection des v_i est $2\pi + \frac{2a_1\pi}{k}$. Pour les autres pôles P_i , on prend une k -partie polaire associée à $(r_i; \emptyset)$ si $R_i \neq 0$ (ou simplement un cylindre bordé par un unique lien-selle si P_i est un pôle d'ordre $-k$) et $(r_{j_i}; r_{j_i})$ avec $j_i > t$ si $R_i = 0$. Il reste à identifier tous les segments par translation à l'exception des v_i que nous identifions par rotation. On vérifie que cette surface plate possède les invariants locaux souhaités. C.Q.F.D.

4.3. Constructions de domaines polaires. Avant d'aborder les autres cas, nous introduisons des constructions générales de domaines polaires. Les différents choix de signes sont faits pour que les lemmes soient utilisés directement par la suite afin d'obtenir les k -résidus souhaités.

Lemme 4.5. *Soient $R, R_1, R_2 \in \mathbb{C}$ avec R_1, R_2 tous les deux non nuls et a un entier satisfaisant $-\frac{k}{2} < a < 0$. Étant donné $\alpha = \exp\left(\frac{2ia\pi}{k}\right)$, il existe des racines k -ièmes r, r_1, r_2 des R, R_1, R_2 et $v \in \mathbb{C}^*$ tels que :*

- (1) $-r_1 - r_2 + v - \alpha v = r$;
- (2) la partie polaire d'ordre $2k$ associée à $(v, -r_1; r_2, \alpha v)$ existe ;
- (3) la somme des angles au bord de $-r_1$ est égale à $3\pi - a\frac{2\pi}{k} \in]3\pi, 4\pi[$;
- (4) la somme des angles au bord de r_2 est égale à $3\pi + a\frac{2\pi}{k} \in]2\pi, 3\pi[$.

Démonstration. Nous traitons tout d'abord le cas où $(R, R_1, R_2) = (0; (-1)^k, 1)$. On considère la k -partie polaire d'ordre $2k$ associée à $(v, -r_1; r_2, \alpha v) = (1, \exp(2ia\pi/k); 1, \exp(2ia\pi/k))$. Le résidu du pôle d'ordre $-2k$ associé à cette partie polaire est égal à 0. L'angle à gauche du segment $-r_1$ est $\pi - 2\bar{a}_2\pi/k$ et celui à droite est 2π . La somme est bien égale à $3\pi - 2a\pi/k$. La somme des angles au bord de r_2 se calcule de manière similaire.

Nous traitons maintenant le cas où $(R, R_1, R_2) = (R; (-1)^k, 1)$ avec $R \neq 0$. Dans ce cas, posons $r_i = (-1)^i$. On a alors $v = \frac{r}{1-\alpha} \neq 0$. Considérons la k -partie polaire d'ordre $2k$ associée à $(v, -r_1; r_2, \alpha v)$ en considérant que v , resp αv , est en dessous de $-r_1$, resp r_2 , si v , resp αv sont réels négatifs. Dénotons $\theta \in]-\pi, \pi]$ l'argument de v et calculons la somme des angles au bord de $-r_1$ dans le cas où $\theta \in I =]-\pi - \frac{2a\pi}{k}, \pi]$. Ce cas est représenté dans la figure 8. Notons que la somme des angles est indépendante de θ tant que θ reste dans I . En revanche, lorsque θ sort de I , le vecteur αv traverse \tilde{r}_2 et les sommes changent par $\pm 2\pi$. Dans le domaine basique positif, ils sont respectivement de $\pi + \theta$ et π . Dans le domaine basique

négatif, l'angle est de $\pi - \theta - \frac{2a\pi}{k}$. Cela donne une somme égale à $3\pi - \frac{2a\pi}{k}$ comme souhaité. Finalement en prenant l'argument de r dans $]\pi - \frac{2\pi}{k}, \pi]$, comme $(1 - \alpha)v = r$ et que l'argument de $1 - \alpha$ se trouve dans $]0, \frac{\pi}{2}[$, l'argument θ de v sera dans $]0, \pi[$ pour $k \geq 4$ et $]-\frac{\pi}{6}, \pi[$. Dans les deux cas, nous obtenons bien $\theta \in I$.

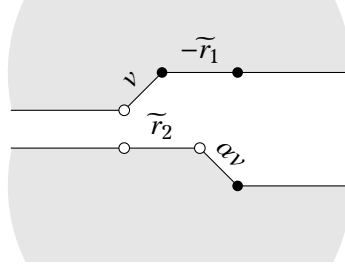


FIGURE 8. La k -partie polaire d'ordre $2k$ associée à $(v, -r_1; r_2, \alpha v)$ dans le cas où $(R, R_1, R_2) = (R; (-1)^k, 1)$ avec $R \neq 0$.

Nous considérons maintenant le cas où $R = 0$ et $(R_1, R_2) \neq ((-1)^k, 1)$. Nous normalisons à $r_1 = -1$ et nous choisissons r_2 tel que son argument soit dans $[0, \frac{2\pi}{k}[$. Notons $\theta \in]-\pi, \pi]$ l'argument de $v = \frac{r_1 + r_2}{1 - \alpha}$. La somme des angles au bord de $-r_1$ dans le cas où $\theta \in I =]-\pi + \arg(r_2) - \frac{2a\pi}{k}, \pi]$ se calcule comme précédemment et donne l'angle souhaité. Commençons par le cas où r_2 est un nombre réel strictement supérieur à 1, illustré à gauche de la figure 9. Dans ce cas, la concaténation de $(1 - r_2)$, v et $-\alpha v$ forme un triangle isocèle d'angle $-\frac{2a\pi}{k}$ en un point qui est dans le demi-plan inférieur. On en déduit que $\theta = -\frac{\pi}{2} - \frac{a\pi}{k}$. et que θ appartient à l'intervalle I .

Maintenant supposons que r_2 est d'argument $[0, \frac{2\pi}{k}[$ (et $r_2 < 1$ si l'argument est nul). La construction suivante est illustrée à droite de la figure 9. Considérons le cercle de centre 0 qui contient $1 - r_2$. Ce cercle coupe en un point $-\rho \in \mathbb{R}_-$. Pour un point $\rho \exp(i\phi)$ de ce cercle, le triangle formé par la concaténation de $(1 - r_2)$, v et $-\alpha v$ est une rotation d'angle $\pi + \phi$ du triangle du paragraphe précédent. On en déduit que $\theta = -\frac{\pi}{2} - \frac{a\pi}{k} + (\pi + \phi)$. Comme $\pi + \phi > \arg(r_2)$ et que $-\frac{k}{2} < a < 0$, on a bien que $v \in I$, ce qui permet de conclure ce cas.

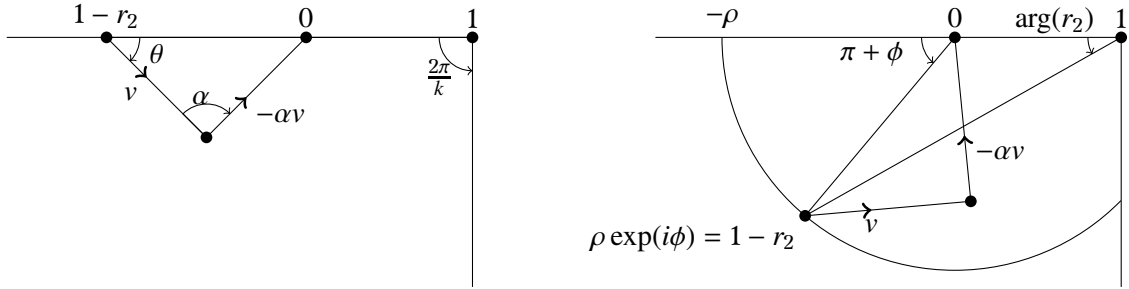


FIGURE 9. La configuration des différents vecteurs dans le cas où $R = 0$ et $(R_1, R_2) \neq ((-1)^k, 1)$ à gauche et $R \neq 0$ à droite.

Dans les autres cas, i.e. si $(R; R_1, R_2) \neq (0; (-1)^k, 1)$, nous normalisons $r_1 = -1$ et nous choisissons r_2 tel que son argument est dans $[0, \frac{2\pi}{k}]$ comme précédemment. Étant donnée une racine r de R , le vecteur v satisfait

$$v = \frac{r}{1 - \alpha} + \frac{r_2 - 1}{1 - \alpha}.$$

Il suffit donc de choisir une racine r telle que l'argument de $\frac{r}{1 - \alpha}$ est dans I pour obtenir de manière similaire à précédemment que l'argument de v appartient à I . On obtient alors les sommes d'angles souhaitées. C.Q.F.D.

Nous donnons maintenant le lemme correspondant dans le cas où $R_1 = 0$.

Lemme 4.6. Soient $R, R_1, R_2 \in \mathbf{C}$ avec $R_1 = 0$ et $R_2 \neq 0$ et $a \in \left\{-\left[\frac{k}{2}\right], \dots, -1\right\}$. Étant donné $\alpha = \exp\left(\frac{2ia\pi}{k}\right)$, il existe des racines k -ièmes r, r_2 des R, R_2 et $v \in \mathbf{C}^*$ tels que :

- (1) $-r_2 + v - \alpha v = r$;
- (2) la partie polaire d'ordre $2k$ associée à $(v; r_2, \alpha v)$ existe;
- (3) la somme des angles au bord de $-r_1$ est égale à $2\pi - a\frac{2\pi}{k} \in]2\pi; 3\pi[$;
- (4) la somme des angles au bord de r_2 est égale à $3\pi + a\frac{2\pi}{k} \in]2\pi; 3\pi[$.

Démonstration. La preuve est similaire à celle du lemme 4.5 en laissant R_1 tendre vers 0. Lorsque $R_1 = 0$, l'angle total au bord de r_2 ne change pas, mais celui au bord de r_1 diminue de π . La partie polaire obtenue est donnée dans la figure 10. C.Q.F.D.

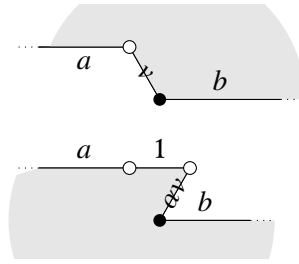


FIGURE 10. Partie polaire associée à $(0, 1, 0)$.

La démonstration du lemme 4.11 va nécessiter des constructions spécifiques que nous donnons dans les deux lemmes suivants.

Lemme 4.7. On se donne un entier $k \geq 3$, un entier $0 < a < \frac{k}{2}$, et $R \in \mathbf{C}^*$ distinct de $(-1)^k$ si $a = 1$. Il existe $v_1, v_2 \in \mathbf{C}^*$ et une racine k -ième r de R satisfaisant

$$\begin{aligned} v_1 + v_2 &= 1 \\ v_1 + \exp\left(\frac{2ai\pi}{k}\right)v_2 &= -r \end{aligned}$$

tels que les k -parties polaires associées à $(v_1, v_2; \emptyset)$ et à $(\emptyset; \exp\left(\frac{2ai\pi}{k}\right)v_2, v_1)$ existent. De plus, en collant les v_1 par translation et les v_2 par rotation, on a que :

- (1) la somme des angles à la singularité correspondant au point initial de v_1 est égale à $4\pi - \frac{2a\pi}{k} \in]3\pi, 4\pi[$;
- (2) la somme des angles à la singularité correspondant au point final de v_1 est égale à $4\pi + \frac{2a\pi}{k} \in]4\pi, 5\pi[$.

Démonstration. On note $\zeta = \exp\left(\frac{2ai\pi}{k}\right)$ et $\arg \zeta = \frac{2a\pi}{k}$. Pour obtenir les angles du lemme il suffit que (v_1, v_2) vérifie la condition (*) ci-dessous.

(*) Si (v_1, v_2) forme une base positive de \mathbf{R}^2 , alors $(v_1, \zeta v_2)$ forme aussi une base positive de \mathbf{R}^2 . Si (v_1, v_2) ne forme pas une base positive, il n'y a pas de contrainte supplémentaire (ce second cas est représenté à droite de la figure 11).

Calculons alors la somme des angles au point initial de v_1 . Supposons que l'argument de v_1 est égal à $\pi - \epsilon$ avec $0 < \epsilon < \frac{2\pi}{k}$ auquel cas la condition (*) est satisfaite. Le fait que $v_1 + v_2 = 1$ implique que l'argument θ de v_2 est dans l'intervalle $]-\epsilon, 0[$. On en déduit que l'argument de ζv_2 est dans l'intervalle $]\arg(\zeta) - \epsilon, \arg(\zeta)[$. L'angle au point initial de v_1 est donc ϵ , plus $\pi + \theta$ pour le point final de v_2 , plus π pour la moitié inférieure de la première partie polaire, plus $2\pi - \epsilon - \theta - \arg(\zeta)$ pour le point d'intersection des vecteurs de la seconde

partie polaire. La somme est $4\pi - \arg(\zeta)$ comme souhaité. Comme la somme des angles est invariante pas tant que ζv_2 ne devient pas proportionnel à $-v_1$ lorsque l'on fait une rotation de v_1 dans le sens direct on obtient la condition (*).

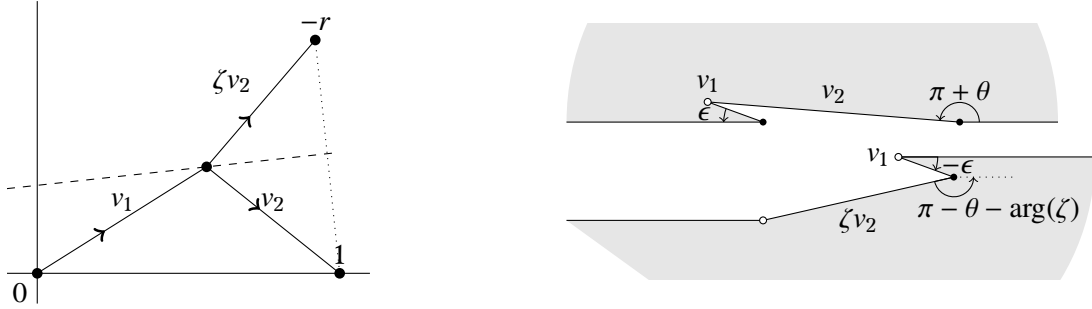


FIGURE 11. La configuration des différents vecteurs à gauche et les moitiés intéressantes des parties polaires $(v_1, v_2; \emptyset)$ et à droite (pour d'autres vecteurs).

Il reste donc à montrer qu'il existe un choix de la racine r de R tel que (v_1, v_2) satisfait la condition (*). Nous choisissons r telle que $\arg(-r) \in [0, \frac{2\pi}{k}[$ sauf dans le cas où $R = (-1)^k$ avec $a > 1$ auquel cas $-r = \exp\left(\frac{2i\pi}{k}\right)$. Les différents vecteurs sont représentés à gauche de la figure 11. Remarquons que la condition (*) est équivalente au fait que $(0, 0)$ n'appartient pas au cône C délimité par les demi-droites $[v_1, 1]$ et $[v_1, -r]$ de vecteurs directeurs respectifs v_2 et ζv_2 . En effet, si (v_1, v_2) forme une base positive, le vecteur v_1 appartient au demi-plan inférieur ouvert. Le fait que l'origine n'appartienne pas à C est équivalent au fait que v_2 et ζv_2 appartiennent au même demi-plan délimité par la droite contenant l'origine et de vecteur directeur v_1 . Les deux bases (v_1, v_2) et $(v_1, \zeta v_2)$ ont donc le même signe et sont donc positives.

Nous vérifions maintenant que l'origine n'appartient pas au cône C . Supposons par l'absurde que $v_1 = 0$, on a alors $-r = \exp\left(\frac{2ai\pi}{k}\right)$ et donc ce cas n'apparaît que si $R = (-1)^k$ et $a = 1$ qui est exclu. Supposons que $(0, 0)$ n'est pas le sommet de C mais est contenu dans celui-ci. Il suffit de vérifier le cas où ζ est d'argument minimal $\frac{2i\pi}{k}$. Dans ce cas, le cône C est une transformation rigide du cône délimité par les demi-droites $[0, 1]$ et $[0, \zeta]$. Comme les demi-droites $[0, 1]$ et $[v_1, 1]$ se coupent en 1, cela implique que la demi-droite $[v_1, \zeta v_2]$ ne coupe pas $[0, \zeta]$ sauf si elles sont confondues. Ce dernier cas correspond à $R = (-1)^k$ et $a = 1$ qui est exclu. On en déduit donc que l'argument de $-r$ n'est pas dans $[0, \frac{2\pi}{k}]$, ce que nous avons supposé. C.Q.F.D.

On donne maintenant une variation du lemme précédent.

Lemme 4.8. *On se donne un entier $k \geq 3$, un entier $0 < a < \frac{k}{2}$, un nombre complexe $R \in \mathbb{C}^*$ et $S_1, S_2 \in \mathbb{C}$ non tous les deux nuls. Il existe $v_1, v_2 \in \mathbb{C}^*$, des racines k -ièmes s_i de S_i et une racine k -ième r de R satisfaisant*

$$\begin{aligned} v_1 + v_2 &= 1 + s_1 \\ v_1 + \exp\left(\frac{2ai\pi}{k}\right)v_2 &= -r + s_2 \end{aligned}$$

tels que les k -parties polaires associées à $(v_1, v_2; s_1)$ et à $(s_2; \exp\left(\frac{2ai\pi}{k}\right)v_2, v_1)$ existent. De plus, en identifiant les v_1 par translation et les v_2 par rotation on a que :

(1) la somme des angles au bord de s_1 est $(5 - \delta_1)\pi - \frac{2a\pi}{k} \in](4 - \delta_1)\pi, (5 - \delta_1)\pi[$,

(2) la somme des angles au bord de s_2 est $(5 - \delta_2)\pi + \frac{2a\pi}{k} \in](5 - \delta_2)\pi, (6 - \delta_2)\pi[$,

où $\delta_i = 0$ si $S_i \neq 0$ et $\delta_i = 1$ si $S_i = 0$.

Démonstration. Nous supposons tout d'abord que S_1 et S_2 sont non nuls. Choisissons une racine s_1 de S_1 dont l'argument est dans $[-\frac{\pi}{k}, \frac{\pi}{k}]$. On en déduit que l'argument γ de $1 + s_1$ est dans $]-\frac{\pi}{k}, \frac{\pi}{k}[$. Choisissons maintenant s_2 d'argument dans $[\gamma, \gamma + \frac{2\pi}{k}[$ et $-r$ d'argument dans $]\gamma, \gamma + \frac{2\pi}{k}[$.

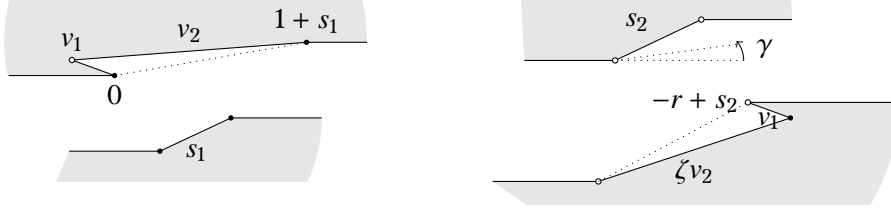


FIGURE 12. Les parties polaires $(v_1, v_2; s_1)$ et à $(s_2; \zeta v_2, v_1)$.

Par ce choix, les puissances k -ièmes des nombres complexes $1 + v_1$ et $v_2 - r$ ne sont pas de la forme $(1, (-1)^k)$. Le lemme 4.7 donne une solution (v_1, v_2) telle que les parties polaires $(v_1, v_2; \emptyset)$ et $(\emptyset; \exp(\frac{2\pi i \gamma}{k}) v_2, v_1)$ existent et les angles sont donnés dans ce lemme. Il suffit alors de remplacer les \emptyset par les s_i dans les parties polaires. Ajouter ces vecteurs ajoute π aux angles bordant un s_i différent de zéro.

Le cas où l'un des S_1, S_2 est vide se traite de façon similaire.

C.Q.F.D.

4.4. Le cas de 2 zéros, d'ordres positifs, tous les résidus sont non nuls. Nous considérons les strates $\Omega^k \mathcal{M}_0(a_1, a_2; -kl_1, \dots, -kl_p; \{-k\}^s)$ avec $a_1, a_2 \geq 1$ (et donc $l_1, l_2 \geq 1$). Dans cette section, nous supposons sans perte de généralité que $-k < \bar{a}_2 < -\frac{k}{2} < \bar{a}_1 < 0$ et $\ell_1 \geq \dots \geq \ell_{p+s}$. Nous traitons dans cette section le cas dans lequel tous les résidus sont non nuls.

Le cas $p = 1$ et $s = 0$ est pratiquement trivial. Toutes les k -différentielles de telles strates sont de la forme $\lambda z^{a_1} (z-1)^{a_2} dz^k$. Il suffit de choisir convenablement la constante λ pour obtenir n'importe quel k -résidu non nul. Nous supposons à partir de maintenant que $p + s \geq 2$.

Lemme 4.9. *Toute configuration de k -résidus $(R_1, \dots, R_{p+s}) \in (\mathbb{C}^*)^{p+s}$ est réalisable dans les strates $\Omega^k \mathcal{M}_0(a_1, a_2; -kl_1, \dots, -kl_p; \{-k\}^s)$, à l'exception possible des strates de la forme $\Omega^k \mathcal{M}_0(a_1, a_2; \{-kl\}^p)$ avec $l_1 + 1 \in \ell\mathbb{Z}$ et $l_2 \in \ell\mathbb{Z}$.*

Démonstration. Pour une partition $S_1 \cup S_2$ de l'ensemble $\{2, \dots, p + s\}$ nous définissons :

$$m_1 = \sum_{j \in S_1} \ell_j \text{ et } m_2 = \sum_{j \in S_2} \ell_j.$$

Nous prouvons que nous pouvons toujours choisir une partition telle que $l_1 \geq m_1$ et $l_2 \geq m_2 + 1$. Nous choisissons l'entier t le plus grand possible tel que $\sum_{2 \leq i \leq t} \ell_i \leq l_1$ et posons $S_1 = \{2, \dots, t\}$. Il reste à prouver que $m_2 \leq l_2 - 1$. Si $t = p + s$, nous avons $m_2 = 0 \leq l_2 - 1$. Dans le cas contraire, nous avons $t < p + s$ et $m_1 + \ell_{t+1} > l_1$. Comme $l_1 + l_2 = -1 + \sum_{i=1}^{p+s} \ell_i$, il s'ensuit que $l_1 + l_2 = -1 + \ell_1 + m_1 + m_2$ et donc $(l_2 - 1) - m_2 = (m_1 - l_1) + \ell_1 - 2$. Nous savons que $m_1 - l_1 > -\ell_{t+1} \geq -\ell_1$ et donc $(l_2 - 1) - m_2 \geq -1$.

Le seul cas dans lequel $(l_2 - 1) - m_2$ n'est pas positif implique que $\ell_1 = \dots = \ell_{t+1}$, $m_1 = (t-1)\ell_1$ et $l_1 - m_1 = \ell_1 - 1$. A moins que nous n'ayons $\ell_1 = \dots = \ell_{p+s}$ (et en fait $s = 0$ dans ce cas), il est toujours possible d'ajouter à l'ensemble S_1 l'indice $p + s$ pour lequel nous avons $\ell_{p+s} < \ell_1$. La borne $l_1 - m_1 \geq 0$ sera dans ce cas toujours satisfaite tandis que $(l_2 - 1) - m_1$ sera devenu positif. Dans le dernier cas, tous les pôles sont de même ordre $-kl$, nous avons $l_1 + 1 \in \ell_1 \mathbb{Z}$. Cette situation est explicitement exclue dans l'énoncé du lemme. Les inégalités $l_1 \geq m_1$ et $l_2 \geq m_2 + 1$ sont donc démontrées.

L'ensemble des pôles dont l'indice est dans S_1 (resp. S_2) contribuera exclusivement à la singularité d'ordre a_1 (resp. a_2). Pour l'ensemble des pôles d'indice $j \geq 2$, nous choisissons une racine r_j du k -résidu $R_j \neq 0$ dont l'argument appartient à $[-\frac{\pi}{k}, \frac{\pi}{k}[$.

Notons $\tilde{r}_1 = \sum_{j \in S_1} r_j$ et $\tilde{r}_2 = \sum_{j \in S_2} r_j$. On considère deux polygones (éventuellement vides ou réduits à un segment) M_1 et M_2 dont les arêtes sont :

- (1) \tilde{r}_1 et les $(-r_i)_{i \in S_1}$ classés par argument croissant pour M_1 ;
- (2) \tilde{r}_2 et $(-r_i)_{i \in S_2}$ pour M_2 (idem).

Il reste donc à recoller la dernière arête de chaque polygone sur une partie polaire correspondant au pôle d'ordre $-k\ell_1$.

Supposons d'abord que S_1 et S_2 sont non vides. Nous allons fabriquer une k -partie polaire d'ordre $k\ell_1$ associée à $(v, -\tilde{r}_1; \tilde{r}_2, \alpha v)$ telle que la somme $\tilde{r}_1 + \tilde{r}_2 + v + \alpha v$ est l'opposé d'une racine du résidu de P_1 . De plus l'angle total au bord de $-\tilde{r}_1$ (correspondant à la singularité d'ordre a_1) devra valoir $(l_1 - m_1)2\pi + 3\pi + \frac{2a_1\pi}{k}$. De même, l'angle total au bord de \tilde{r}_2 devra valoir $(l_2 - m_2)2\pi + 3\pi + \frac{2a_2\pi}{k} = (l_2 - m_2)2\pi + \pi - \frac{2a_1\pi}{k}$ pour que les ordres des singularités soient bien réalisés. Le lemme 4.5 nous assure de l'existence d'une telle partie polaire pour un pôle d'ordre $-2k$. Il suffit ensuite d'ajouter respectivement $l_1 - m_1$ et $l_2 - m_2 - 1$ plans aux deux singularités (nous avons démontré plus haut que ces deux nombres étaient positifs) pour obtenir la k -partie polaire voulue.

Si S_1 est vide mais que S_2 est non vide, c'est le lemme 4.6 qui fournit la construction de la partie polaire. Si au contraire S_1 est non vide mais que S_2 est vide, la construction du lemme 4.5 fonctionne même lorsque $\tilde{r}_2 = 0$.

Enfin, si S_1 et S_2 sont tous les deux vides, alors $p = 1$ et $s = 0$. Ce cas a déjà été traité. C.Q.F.D.

Dans les deux lemmes suivants, nous traitons à part le cas des strates pour lesquelles tous les pôles sont de même ordre.

Lemme 4.10. *Toute configuration de k -résidus $(R_1, \dots, R_p) \in (\mathbb{C}^*)^p$ avec $p \geq 2$ est réalisable dans les strates $\Omega^k \mathcal{M}_0(a_1, a_2; \{-k\ell^p\})$ si :*

- (1) $l_1 \leq p(\ell - 1) - 1$ et $l_2 \geq p$;
- (2) $l_1 \in -1 + \ell\mathbb{Z}$ et $l_2 \in \ell\mathbb{Z}$.

Démonstration. Nous supposons dans un premier temps que $\ell = 2$. Nous traitons d'abord le cas $p = 2$. Sans perte de généralité, nous supposons $R_1 = 1$ et choisissons sa racine $r_1 = 1$. Nous choisissons une racine r_2 de R_2 telle que $\arg(r_2) \in [0, \frac{2\pi}{k}[$. Construisons un triangle dont les côtés sont $r_1, r_2, -(r_1 + r_2)$. Nous construisons ensuite un quadrilatère en collant le long du côté $-(r_1 + r_2)$ un triangle isocèle dont le sommet distingué est d'angle $0 < -\frac{2a_1\pi}{k} < \pi$. Nous nommons ses côtés r_1, r_2, s_2, s_1 . Nous découpons ensuite ce quadrilatère le long de la diagonale d distincte de $-(r_1 + r_2)$ pour obtenir deux triangles T_1, T_2 de côtés respectifs r_1, s_1, d et s_2, r_2, d , voir la figure 13 à gauche.

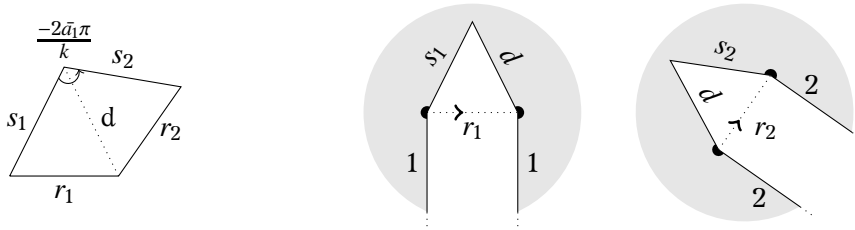


FIGURE 13. Le quadrilatère et les parties polaires formant la surface.

Nous construisons les deux domaines polaires D_i en retirant d'un plan infini un triangle de la forme T_i ainsi qu'une bande infinie collée le long du côté r_i du triangle T_i . Nous

identifions ensuite les côtés s_1 et s_2 ensemble, ainsi que les deux côtés correspondant à d , voir la figure 13 à droite.

Nous pouvons généraliser la construction pour un nombre de pôles p quelconque de la façon suivante. Nous choisissons des racines r_1, \dots, r_p dont les arguments sont dans $[0, \frac{2\pi}{k}[$ et les ordonnons par argument croissant (en changeant éventuellement les indices). Nous construisons avec elles un polygone ayant $p + 1$ côtés dont le dernier est $-\sum r_i$. Nous construisons ensuite un polygone convexe avec $p + 2$ côtés en collant sur ce dernier bord un triangle isocèle dont le sommet distingué est d'angle $-\frac{2\bar{a}_1\pi}{k}$. Nous nommons ses côtés $r_1, \dots, r_p, s_1, s_2$. Nous découpons ensuite ce polygone le long de l_1 diagonales passant par le sommet distingué du triangle isocèle. Ceci produit une partition des r_1, \dots, r_p en $l_1 + 1$ polygones M_1, \dots, M_{l_1+1} . Nous construisons ensuite $l_1 + 1$ domaines polaires en retirant d'un plan infini un polygone M_i dans chacun d'eux et une bande infinie à partir du côté r_j avec j minimal dans chaque domaine. Pour chacun des autres résidus r_i , nous formons un domaine polaire en enlevant une bande infinie à partir d'un segment r_i , voir la figure 14. Les collages sont alors effectués comme précédemment. Nous réalisons ainsi tous les k -résidus

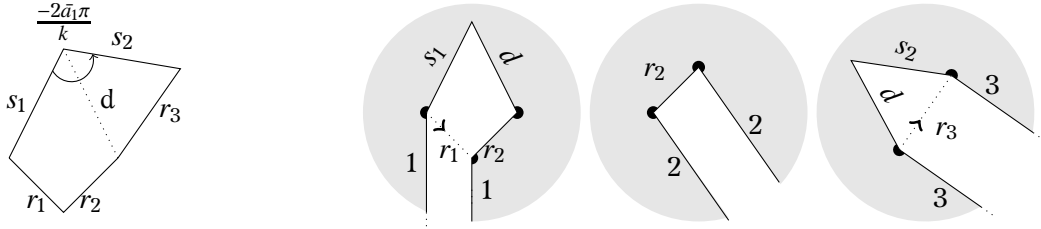


FIGURE 14. Le polygone et les trois parties polaires formant la surface pour $p = 3$ et $l_1 = 1$.

et l'une des singularités aura un angle de $2(l_1 + 1)\pi + \frac{2\bar{a}_1\pi}{k}$. La surface obtenue est donc dans la strate voulue. Cependant, cette construction n'est réalisable que si $l_1 + 1 \leq p$.

Si $\ell \geq 3$, la construction se généralise en collant $\ell - 2$ plans sur chaque domaine polaire. Toutefois, il y a des contraintes sur le choix de la singularité conique dont l'angle va augmenter. Lorsque l'on choisit de découper le polygone convexe ayant $p + 2$ côtés le long de t diagonales (avec $1 \leq t \leq p - 1$), on produit exactement $p - t - 1$ domaine polaires bordés par un unique lien-selle (voir la figure 14). Il s'ensuit que dans l'angle $2(l_1 + 1)\pi + \frac{2\bar{a}_1\pi}{k}$ le paramètre l_1 va pouvoir prendre toutes les valeurs entre t et $(t + 1)(\ell - 1) - 1$ (si on ajoute $\ell - 1$ plans dans chacun des $t + 1$ domaines polaires concernés).

Il suffit ensuite de faire varier t entre 1 et $p - 1$ pour pouvoir obtenir chaque valeur de l_1 entre 1 et $(\ell - 1)p - 1$. Dans les cas qui restent ouverts, on a $l_1 \geq (\ell - 1)p$ et $l_2 \leq p - 1$. C.Q.F.D.

Une dernière construction permet de produire les configurations de résidus non nuls dans les cas restants.

Lemme 4.11. *Toute configuration de k -résidus $(R_1, \dots, R_p) \in (\mathbb{C}^*)^p$ avec $p \geq 2$ est réalisable dans les strates $\Omega^k \mathcal{M}_0(a_1, a_2; \{-k\ell\}^p)$ avec :*

- (1) $l_1 \geq (\ell - 1)p$ et $l_2 \leq p - 1$;
- (2) $l_1 \in -1 + \ell\mathbb{Z}$ et $l_2 \in \ell\mathbb{Z}$.

Démonstration. Dans la mesure où le lemme 4.4 couvre les cas dans lesquels un zéro est d'ordre négatif, nous supposons que $l_2 \geq 1$. Nous déduisons du point (2) qu'il existe t tel que $l_1 = t\ell - 1$. Comme $l_1 + l_2 = \ell p - 1$, le point (1) et le fait que $l_2 \geq 1$ impliquent que $\ell p - p \leq l_1 \leq \ell p - 2$. Il s'ensuit que $p\frac{\ell-1}{\ell} + \frac{1}{\ell} \leq t \leq p - \frac{1}{\ell}$. Comme t est un entier, on obtient l'inégalité $2 \leq t \leq p - 1$.

On utilise une variation de la construction de la preuve du lemme 4.9. On sélectionne deux pôles que l'on dénote par P_1 et P_2 . On répartit les $p-2$ autres en deux ensembles A_1, A_2 tels que le cardinal de A_1 est $t-2$. On construit alors deux polygones en concaténant les racines des résidus de ces pôles et l'opposé de leurs sommes. Puisque $t < p$, l'ensemble A_2 n'est jamais vide (tandis que A_1 peut être vide).

On utilise alors les parties polaires données par le lemme 4.8 où les S_i sont les puissances k -ièmes des sommes des racines des A_i (et $S_1 = 0$ si $A_1 = \emptyset$), en normalisant de telle façon que le résidu de P_1 soit 1 et en dénotant R le résidu de P_2 . De plus, on coupe chacune des parties polaires associées aux deux pôles spéciaux le long d'une demi-droite partant du sommet correspondant à a_1 et on y colle $\ell-2$ plans de façon cyclique. Finalement les autres pôles sont obtenus en collant les parties polaires aux segments correspondant des polygones.

Nous montrons maintenant que l'on obtient bien les k -différentielles avec les invariants souhaités. Considérons le cas où $A_1 \neq \emptyset$ (le cas dans lequel A_1 est vide est similaire). L'angle de la singularité à laquelle contribue l'ensemble A_1 est $2\ell \cdot 2\pi + \frac{2\bar{a}_1\pi}{k} + (t-2) \cdot 2\pi$. En effet, les deux premiers termes sont donnés par le lemme 4.8 en enlevant un angle π . Cet angle π et la contribution des autres pôles est donné par le troisième terme. L'angle total est donc $t\ell \cdot 2\pi + \frac{2\bar{a}_1\pi}{k}$, ce qui correspond à une singularité d'ordre a_1 de la k -différentielle. L'ordre de la singularité a_2 se déduit immédiatement. C.Q.F.D.

4.5. Cas général pour $n = 2$. Nous pouvons obtenir par récurrence les différentielles à résidus prescrits pour toute strate avec deux zéros.

Proposition 4.12. *Soit $\Omega^k \mathcal{M}_0(a_1, a_2; -k\ell_1, \dots, -k\ell_p; \{-k\}^s)$ une strate de genre zéro telle que $p \neq 0$. Toute configuration de k -résidus qui n'est pas uniformément nulle appartient à l'image de l'application résiduelle.*

La preuve par récurrence nécessite un résultat préliminaire.

Lemme 4.13. *Pour $s \geq 1$, toute configuration de k -résidus de la forme $(0; R_1, \dots, R_s)$ pour R_1, \dots, R_s tous non nuls est réalisable dans la strate $\Omega^k \mathcal{M}_0(a_1, a_2; -k\ell; \{-k\}^s)$.*

Démonstration. Pour démontrer le lemme 4.9, nous n'utilisons pas l'hypothèse de non-nullité du résidu du pôle d'ordre $-k\ell$. En effet, elle n'intervient pas dans la construction des parties polaires (voir la section 4.3). La construction s'étend donc immédiatement à cette famille de cas. C.Q.F.D.

Nous prouvons maintenant la proposition 4.12.

Démonstration. Nous procédons par récurrence sur le nombre t de pôles d'ordre distinct de $-k$ pour lesquels le résidu est nul. Les lemmes de la section 4.4 établissent l'initialisation (le cas $t = 0$).

En supposant la propriété valide jusqu'au rang t , nous allons la démontrer pour le cas $t+1$. Nous considérons donc une configuration formée de $t+1$ résidus nuls et de $p+s-(t+1)$ résidus non nuls R_{t+2}, \dots, R_{p+s} . Il s'agit de construire une différentielle ayant ces résidus dans une certaine strate $\Omega^k \mathcal{M}_0(a_1, a_2; -b_1, \dots, -b_p; \{-k\}^s)$.

Le lemme 4.4 permet de se restreindre aux strates pour lesquelles $a_1, a_2 > 0$. Ainsi, il existe des entiers $m_1, m_2 > 0$ tels que $m_1 + m_2 = l_{t+1}$, $a_1 - km_1 > -k$ et $a_2 - km_2 > -k$.

L'hypothèse de récurrence ou le lemme 4.13 si $p = t = 1$ garantissent que la configuration ayant juste un résidu nul de moins est réalisable par une différentielle ω d'une strate plus simple dans laquelle les deux zéros sont d'ordres $a_1 - km_1, a_2 - km_2$ tandis le pôle d'ordre kl_{t+1} a été retiré. Dans la surface plate définie par ω , il existe un lien-selle reliant les deux zéros. Il suffit alors de découper le long de ce lien-selle pour y coller les deux bords d'une cicatrice découpée dans un domaine polaire d'ordre kl_{t+1} et pour lesquelles les angles aux extrémités de la cicatrice sont $2m_1\pi$ et $2m_2\pi$. Cette chirurgie produit une nouvelle différentielle réalisant une configuration ayant un résidu nul de plus dans la strate adéquate. C.Q.F.D.

4.6. **Cas général pour $n \geq 3$.** Pour conclure cette section, nous traitons le cas général des strates $\Omega^k \mathcal{M}_0(a_1, \dots, a_n; -b_1, \dots, -b_p; \{-k\}^s)$ pour lesquelles $p \neq 0$ et $n \geq 3$.

Proposition 4.14. *Soit $\Omega^k \mathcal{M}_0(a_1, \dots, a_n; -b_1, \dots, -b_p; \{-k\}^s)$ une strate de genre zéro telle que $p \neq 0$. L'image de l'application résiduelle est*

- i) $\mathcal{R}_0^k(\mu) \setminus \{0\}$ si $s = 0$, que seuls les ordres de deux zéro ne sont pas divisibles par k et que la somme des ordres des zéros d'ordre divisible par k est strictement inférieure à kp ;
- ii) $\mathcal{R}_0^k(\mu)$ sinon.

Démonstration. Le cas de la configuration uniformément nulle est traité dans la section 4.1. Pour toutes les autres configurations, la preuve se fait par éclatement de zéros à partir d'une strate de la forme $\Omega^k \mathcal{M}_0(\bar{a}_1, \bar{a}_2; -k\ell_1, \dots, -k\ell_p; \{-k\}^s)$ possédant les résidus souhaités. Ce cas a déjà été traité dans les sections 4.2 et 4.4.

Dans certains cas, il n'est pas possible d'obtenir une k -différentielle dans une strate en éclatant un zéro d'une k -différentielle primitive. Toutefois, grâce à la multiplicativité des k -résidus (voir l'équation (2.1)) il suffit de vérifier que l'on peut partir d'une strate dont les éléments ne sont pas la puissance k -ième de différentielles abéliennes ou la puissance $\frac{k}{2}$ -ième de différentielles quadratiques. C'est ce qui est démontré dans le lemme 2.9. C.Q.F.D.

5. LES PÔLES SONT D'ORDRE $-k$ EN GENRE ZÉRO

Dans les strates ayant un unique zéro, toutes les singularités ont un ordre divisible par k . Elles ne sont donc pas primitives (lemme 2.1). Nous nous concentrerons sur le cas des strates avec deux zéros. Le cas des strates avec plus de zéros se traitera essentiellement par éclatement. Dans la section 5.1 nous prouvons les obstructions dans les cas sporadiques du théorème 1.6. Puis nous construisons les k -différentielles avec deux zéros dans les sections 5.2 et 5.3 puis avec $n \geq 3$ dans la section 5.4.

5.1. **Cas sporadiques.** Nous prouvons la non-réalisabilité des k -résidus dans les cas sporadiques du théorème 1.6. Rappelons que les pôles d'ordre $-k$ ont pour voisinage un demi-cylindre bordé par un ou plusieurs liens selles.

L'obstruction (1). Nous montrons que les résidus $(1, (-1)^k)$ n'appartiennent pas à l'image de l'application résiduelle $\mathcal{R}_0^k(-1, 1; -k, -k)$. Si une telle k -différentielle existait, alors la différentielle entrelacée obtenue en collant les deux pôles d'ordre $-k$ serait lissable par le lemme 2.4. La différentielle obtenue par lissage serait dans la strate $\Omega^k \mathcal{M}_1(1, -1)$, qui est vide.

Les autres obstructions. Le schéma de la preuve des autres obstructions est dans chaque cas similaire. Nous supposons par l'absurde qu'il existe une k -différentielle ξ qui possède les invariants des obstructions. Nous considérons la surface plate associée. Nous lui retirons les cylindres correspondant aux pôles et la coupons le long du lien-selle v le plus court reliant les deux zéros.

Dans chaque cas, nous donnerons la preuve que chaque cylindre a pour bord un unique lien-selle. Notre construction produit ainsi un polygone $\mathfrak{P}(\xi)$ avec $s + 2$ côtés dénotés par $r_1, \dots, r_s, v_1, v_2$, où r_i correspond au i -ième pôle et les v_i au lien-selle. Par la suite nous montrons qu'aucun polygone ainsi obtenu ne provient d'une surface ayant les propriétés désirées.

5.1.1. **Cas sporadiques pour les différentielles quartiques.** Les obstructions pour ce cas reposent sur le fait que les liens-selles relient des entiers de Gauss entre eux, i.e. des éléments du réseau $\mathbf{Z} \oplus i\mathbf{Z}$.

Lemme 5.1. *Considérons une différentielle quartique primitive dans $\Omega^4 \mathcal{M}_0(a_1, a_2; \{-4\}^s)$ réalisant une configuration de résidus (r_1^A, \dots, r_s^A) tels que :*

- (1) chaque r_i appartient au réseau $\mathbf{Z} \oplus i\mathbf{Z}$;
- (2) la somme $\sum r_i$ appartient au sous-réseau $(1 + i)\mathbf{Z} \oplus (1 - i)\mathbf{Z}$.

Les périodes des liens-selles (définies à multiplication près par i) appartiennent au réseau $\mathbf{Z} \oplus i\mathbf{Z}$. En particulier, tous les liens-selles sont de longueurs ≥ 1 .

Démonstration. Étant donné un lien-selle fermé γ , il découpe la sphère en deux composantes. L'une de ces composantes ne contient que des singularités d'ordre -4 dans son intérieur. La période de γ est donc une somme de racines 4-ièmes de 4-résidus. Il s'ensuit du point (1) que la période de γ appartient au réseau $\mathbf{Z} \oplus i\mathbf{Z}$.

Étant donné un lien-selle ν reliant les deux singularités coniques. En coupant la sphère le long de ν , on obtient une surface de translation avec deux liens-selles au bord dont les périodes ν_1 et ν_2 vérifient $\nu_1 = \pm i\nu_2$.

Comme les résidus et les périodes de liens-selles de bord dans une surface de translation sont de somme nulle, on déduit du point (2) que les deux vecteurs $(1 \pm i)\nu_1$ appartiennent au sous-réseau $(1+i)\mathbf{Z} \oplus (1-i)\mathbf{Z}$. Il s'ensuit que ν_1 (et donc ν_2) appartient au réseau $\mathbf{Z} \oplus i\mathbf{Z}$. C.Q.F.D.

Pour des différentielles quartiques réalisant des configurations de 4-résidus $(1, 1, -4)$, $\{1\}^4$ ou $\{1\}^6$, en particulier pour une éventuelle différentielle réalisant une obstruction quartique, les demi-cylindres infinis ont des bords de longueur 1 ou $\sqrt{2}$. En effet, la somme des racines 4-ièmes des résidus est de la forme $a + ib$ avec $a = b \pmod{2}$. Le point (2) du lemme 5.1 est donc satisfait, et il implique que les liens-selles d'une telle différentielle bordant l'un de ces cylindres sont de longueur 1 ou $\sqrt{2}$. Il s'ensuit que chacun de ces cylindres est bordé par un unique lien-selle (nécessairement fermé).

L'obstruction (8). Nous montrons que le 4-résidu $(1, 1, -4)$ n'est pas dans l'image de l'application $\mathfrak{R}_0^4(-1, 5; \{-4\}^3)$.

Supposons par l'absurde qu'il existe une 4-différentielle ξ ayant ces invariants locaux. Le polygone $\mathfrak{P}(\xi)$ est un pentagone dont les côtés ont pour périodes des entiers de Gauss. Nous distinguons deux cas selon que le zéro d'ordre -1 appartient au bord de l'un des cylindres ou d'aucun d'entre eux.

Dans le premier cas, cela signifie que le zéro d'ordre -1 porte un angle total de $\frac{\pi}{2}$ dans le pentagone. Cet angle est réparti en deux secteurs angulaires de part et d'autre d'un côté de longueur 1 ou $\sqrt{2}$. Comme les deux côtés adjacents à celui-ci sont de longueur au moins 1, ils se coupent et nous obtenons une contradiction.

Dans le second cas, le zéro d'ordre -1 porte un angle total de $\frac{3\pi}{2}$, porté par un unique secteur angulaire entre les deux côtés ν_1 et ν_2 . Il s'agit d'un angle rentrant, il est donc nécessaire que la somme des longueurs des trois côtés $|r_1| + |r_2| + |r_3|$ soit strictement supérieure à la somme des longueurs de ν_1 et ν_2 . Notons que comme $\nu_1 + \nu_2 + \sum r_i = 0$ et les ν_i sont orthogonaux entre eux, on a $|\nu_1| + |\nu_2| = |r_1 + r_2 + r_3| \sqrt{2}$. On obtient donc la contrainte $|r_1 + r_2 + r_3| < 1 + \sqrt{2}$. Dans toutes les configurations possibles pour (r_1, r_2, r_3) qui satisfont cette contrainte, $|r_1 + r_2 + r_3|$ vaut $\sqrt{2}$ ou 2. Il s'ensuit que ν_1 et ν_2 sont de longueurs 1 ou $\sqrt{2}$. Dans le premier cas, ν_1 et ν_2 sont horizontaux ou verticaux. Le pentagone $\mathfrak{P}(\xi)$ a quatre côtés unitaire (horizontaux ou verticaux), un dernier côté diagonal de longueur $\sqrt{2}$, ayant de surcroît un angle de $\frac{3\pi}{2}$ sur l'un des cinq sommets. Il est facile de vérifier que l'on ne peut construire un tel pentagone.

Dans le dernier cas, ν_1 et ν_2 sont de longueur $\sqrt{2}$. Le pentagone $\mathfrak{P}(\xi)$ a donc deux côtés unitaire (horizontaux ou verticaux) et trois côtés diagonaux de longueur $\sqrt{2}$, ayant toujours un angle de $\frac{3\pi}{2}$ sur l'un des cinq sommets. Un tel polygone est également impossible.

L'obstruction (10). Nous montrons que le 4-résidu $(1, 1, 1, 1)$ n'est pas dans l'image de l'application $\mathfrak{R}_0^4(-1, 9; \{-4\}^4)$. Si une 4-différentielle ξ existait avec ces invariants, le polygone $\mathfrak{P}(\xi)$ serait un hexagone. Nous séparons l'étude en deux cas selon que le zéro d'ordre -1 appartient au bord de l'un des cylindres ou d'aucun d'entre eux.

Dans le premier cas, l'argument est identique à celui de l'obstruction (8).

Dans le second cas, le zéro d'ordre -1 porte un angle total de $\frac{3\pi}{2}$, porté par un unique secteur angulaire entre les deux côtés ν_1 et ν_2 . Il s'agit d'un angle rentrant, il est donc

nécessaire que la somme des longueurs des quatre côtés soit strictement supérieure à la somme des longueurs de v_1 et v_2 . Nous avons donc $|r_1 + r_2 + r_3 + r_4| \sqrt{2} < 4$. Dans toutes les configurations possibles pour (r_1, r_2, r_3, r_4) satisfaisant cette condition, $|r_1 + r_2 + r_3 + r_4|$ vaut $\sqrt{2}$ ou 2.

Si $|r_1 + r_2 + r_3 + r_4| = \sqrt{2}$, cela signifie que v_1 et v_2 sont de longueur 1. L'hexagone a donc six côtés unitaires horizontaux ou verticaux, avec un angle (entre v_1 et v_2) valant $\frac{3\pi}{2}$. Les cinq autres angles doivent donc valoir $\frac{\pi}{2}$. Un tel hexagone est manifestement impossible.

Si $|r_1 + r_2 + r_3 + r_4| = 2$, v_1 et v_2 sont donc des segments diagonaux de longueur $\sqrt{2}$, tandis que les quatre autres côtés, horizontaux ou verticaux, sont de longueur 1. Sachant que l'angle entre v_1 et v_2 vaut $\frac{3\pi}{2}$, un tel hexagone ne peut pas non plus exister.

L'obstruction (9). Nous montrons que le 4-résidu $(1, 1, 1, 1)$ n'est pas dans l'image de l'application $\mathfrak{R}_0^4(3, 5; \{-4\}^4)$. Si une 4-différentielle ξ existait avec ces invariants, le polygone $\mathfrak{P}(\xi)$ serait encore un hexagone. Nous distinguons les cas selon le nombre de cylindres bordés par chaque zéro.

Si l'un des zéros borde les quatre cylindres, alors il s'agit du zéro d'ordre 5, à qui il ne restera que $\frac{\pi}{2}$ à répartir entre cinq angles de l'hexagone. Comme au moins trois d'entre eux séparent des bords de cylindres, ils forment chacun un angle qui est un multiple de $\frac{\pi}{2}$. La contradiction est immédiate.

Si l'un des zéros borde trois cylindres, alors l'ordre des côtés est $(v_1, r_1, v_2, r_2, r_3, r_4)$. Les trois cylindres collés à r_2, r_3 et r_4 contribuent d'un angle 3π à ce zéro. Il reste donc $\frac{\pi}{2}$ ou $\frac{3\pi}{2}$ à répartir entre les quatre angles aux bords de ces r_i . Comme les angles au bord de r_3 sont $\geq \frac{\pi}{2}$, le zéro est d'ordre 5. Comme la somme des angles entre r_4 et v_1 puis v_2 et r_2 vaut $\frac{\pi}{2}$, les segments v_1 et v_2 (de longueur au moins 1 par le lemme 5.1) se coupent. Cela montre que cette configuration est impossible.

Si chaque zéro borde deux cylindres, alors l'hexagone est $(v_1, r_1, r_2, v_2, r_3, r_4)$. La somme des angles de l'hexagone aux bords de r_1, r_2 et r_3, r_4 sont respectivement $\frac{3\pi}{2}$ et $\frac{5\pi}{2}$. Le zéro d'ordre 3 porte un angle entre deux bords de cylindres, disons r_1, r_2 , qui est d'angle multiple de $\frac{\pi}{2}$. Si cet angle est $\frac{\pi}{2}$, alors la somme des angles entre v_1, r_1 et v_2, r_2 est π . Comme les v_i sont des entiers de Gauss, soit ils se coupent, soit ils coupent r_1 ou r_2 . Si l'angle entre r_1 et r_2 est π , alors la somme des angles entre v_1, r_1 et v_2, r_2 est $\frac{\pi}{2}$. De même, le fait que les v_i soient des entiers de Gauss implique qu'ils se coupent ou coupent les arêtes r_i .

L'obstruction (11). Nous montrons que le 4-résidu $(1, 1, 1, 1, 1, 1)$ n'est pas dans l'image de l'application $\mathfrak{R}_0^4(3, 13; \{-4\}^6)$. Si une 4-différentielle ξ existait avec ces invariants, le polygone $\mathfrak{P}(\xi)$ serait un octogone. Nous distinguons encore les cas selon le nombre de cylindres bordés par chaque singularité conique, dont les angles sont respectivement $\frac{7\pi}{2}$ et $\frac{17\pi}{2}$. L'angle entre deux bords de cylindres est toujours un multiple de $\frac{\pi}{2}$. Un zéro adjacent à x cylindres a donc un angle strictement plus grand que $\frac{(3x-1)\pi}{2}$ (π pour chacun des x cylindres et $\frac{\pi}{2}$ pour les $x-1$ angles entre deux bords de cylindres). Il s'ensuit que le zéro d'ordre 3 est adjacent à deux cylindres au maximum et un cylindre au minimum.

Supposons d'abord que le zéro d'ordre 3 est adjacent à deux cylindres. Dans l'octogone, il porte un angle entre deux bords de cylindres, donc d'angle multiple de $\frac{\pi}{2}$. Si celui-ci est $\frac{\pi}{2}$ (resp. π), alors la somme des deux angles est π (resp. $\frac{\pi}{2}$). Dans les deux cas, cela conduit v_1 et v_2 à se couper.

Dans le dernier cas, le zéro d'ordre 3 est adjacent à un seul cylindre (de bord r_1). Seuls deux angles (disons entre r_1 d'une part et v_1, v_2 d'autre part) de l'octogone contribuent à ce zéro, pour un angle total de $\frac{5\pi}{2}$. Au contraire, six angles de l'octogone contribuent au zéro d'ordre 13, pour un angle total de $\frac{7\pi}{2}$.

Notons $\theta_1, \dots, \theta_6$ ces six angles (dans cet ordre). Comme les côtés entre ces angles sont de longueur 1 et relient des entiers de Gauss, il est impossible que trois angles consécutifs $\theta_i, \theta_{i+1}, \theta_{i+2}$ satisfassent $\theta_i, \theta_{i+1}, \theta_{i+2} \leq \frac{\pi}{2}$. Cependant, les quatre angles $\theta_2, \theta_3, \theta_4, \theta_5$ sont entre

deux bords de cylindres et sont donc des multiples de $\frac{\pi}{2}$. La somme $\theta_1 + \theta_6$ vaut donc $\frac{\pi}{2}$ ou π (le cas $\frac{3\pi}{2}$ est exclu car nous aurions alors $\theta_2 = \theta_3 = \theta_4 = \theta_5 = \frac{\pi}{2}$).

Si $\theta_1 + \theta_6 = \pi$, alors exactement un angle parmi $\theta_2, \theta_3, \theta_4, \theta_5$ vaut π tandis que les trois autres valent $\frac{\pi}{2}$. Quitte à renverser l'ordre, le seul choix possible est $\theta_1 > \frac{\pi}{2}$ et $\theta_4 = \pi$. Nous obtenons alors un polygone singulier.

Si dans le dernier cas, $\theta_1 + \theta_6 = \frac{\pi}{2}$, alors la condition sur les trois angles consécutifs forcent le choix $\theta_2 = \theta_5 = \frac{\pi}{2}$ tandis que $\theta_3 = \theta_4 = \pi$. Comme $\theta_1, \theta_2 < \frac{\pi}{2}$, nous obtenons encore un polygone singulier.

5.1.2. Cas sporadiques pour les différentielles cubiques. Les obstructions pour ce cas reposent sur le fait que les liens selles relient des entiers d'Eisenstein entre eux, i.e. des éléments du réseau $\mathbf{Z} \oplus \omega\mathbf{Z}$ où $\omega = e^{\frac{2\pi i}{3}}$.

Lemme 5.2. *Considérons une différentielle cubique primitive d'une strate $\Omega^3 \mathcal{M}_0(a_1, a_2; \{-3\}^s)$ réalisant une configuration de résidus (r_1^3, \dots, r_s^3) tels que :*

- (1) chaque r_i appartient au réseau $\mathbf{Z} \oplus \omega\mathbf{Z}$;
- (2) la somme $\sum r_i$ appartient au sous-réseau $3\mathbf{Z} \oplus (-1 + \omega)\mathbf{Z}$;

Les périodes des liens-selles (définies à multiplication près par une racine troisième de l'unité) appartiennent au réseau $\mathbf{Z} \oplus \omega\mathbf{Z}$. En particulier, tous les liens-selles sont de longueur ≥ 1 .

Démonstration. Étant donné un lien-selle fermé γ , il découpe la sphère en deux composantes. L'une de ces composantes ne contient que des singularités d'ordre -3 dans son intérieur. La période de γ est donc une somme de racines troisièmes de 3-résidus. Il s'ensuit du point (1) que la période de γ appartient au réseau $\mathbf{Z} \oplus \omega\mathbf{Z}$.

Étant donné un lien-selle ν reliant les deux singularités coniques. En coupant la sphère le long de ν , on obtient une surface de translation avec deux liens-selles au bord dont les périodes v_1 et v_2 vérifient $v_2 = -\lambda v_1$ avec λ valant ω ou $\omega^2 = -1 - \omega$.

Comme les résidus et les périodes de liens-selles de bord dans une surface de translation sont de somme nulle, la condition (2) implique que $(1 - \lambda)v_1$ appartient au sous-réseau $3\mathbf{Z} \oplus (-1 + \omega)\mathbf{Z}$. Comme $1 - \lambda$ vaut $1 - \omega$ ou $2 + \omega$, il s'ensuit que v_1 (et donc v_2) appartient au réseau $\mathbf{Z} \oplus \omega\mathbf{Z}$. C.Q.F.D.

Deux racines troisièmes de l'unité (mais aussi de -1) ont pour différence un élément du sous-réseau $3\mathbf{Z} \oplus (-1 + \omega)\mathbf{Z}$. Ainsi, qu'une somme de racines troisièmes de 1 ou -1 appartienne ou non au sous-réseau $3\mathbf{Z} \oplus (-1 + \omega)\mathbf{Z}$ ne dépend pas du choix des racines.

Étant donnée une différentielle cubique dont les 3-résidus sont $(\{1\}^{s_1}, \{-1\}^{s_2})$ avec $s_1 + s_2 = s$, il s'ensuit que pour tout choix de racines r_1, \dots, r_s , la somme $\sum r_i$ appartient au sous-réseau $3\mathbf{Z} \oplus (-1 + \omega)\mathbf{Z}$ si et seulement si $s_1 - s_2 \in 3\mathbf{Z}$ (ce qui revient à choisir 1 pour les racines de 1 et -1 pour les racines de -1).

Ainsi, le lemme 5.2 établit que les liens-selles d'une telle différentielle bordant l'un de ces cylindres sont de longueur 1. Il s'ensuit que chacun de ces cylindres est bordé par un unique lien-selle (nécessairement fermé).

Lemme 5.3. *Supposons que les arêtes de $\mathfrak{B}(\xi)$ sont $(v_1, r_1, \dots, r_\ell, v_2, r_{\ell+1}, \dots, r_s)$. La singularité au bord des ℓ premiers cylindres possède un angle strictement plus grand que $\frac{(4\ell-1)\pi}{3}$.*

Démonstration. L'angle est donné par π pour les ℓ cylindres et au moins $\frac{\pi}{3}$ pour chacun des $l - 1$ angles entre deux bords de cylindres (car leurs périodes sont des racines cubiques de ± 1). C.Q.F.D.

Une *chirurgie* va permettre de simplifier la preuve de certaines obstructions. Celle-ci sera utilisée lors des constructions et est représentée dans la figure 15. En effet, si dans le polygone, deux bords de cylindres (de longueur 1) forment un angle $\frac{\pi}{3}$, nous pouvons retirer le triangle équilatéral qu'ils forment, ainsi que les deux cylindres, pour les remplacer par un cylindre



FIGURE 15. Chirurgie remplaçant deux pôles par un unique pôle

de résidu cubique opposé. La chirurgie supprime un pôle triple et réduit l'ordre du zéro concerné de 3.

L'obstruction (2). Nous prouvons ici que la configuration $(1, 1, 1)$ n'est pas dans l'image de l'application $\mathfrak{R}_0^3(-1, 4; \{-3\}^3)$. Si une 3-différentielle ξ existait avec ces invariants, le polygone $\mathfrak{P}(\xi)$ serait un pentagone. Le lemme 5.3 prouve que le zéro d'ordre -1 borde au plus un cylindre.

Supposons le zéro d'ordre -1 borde exactement un cylindre. Dans ce cas, de part et d'autre d'un côté de longueur 1 nous trouvons deux angles ayant pour somme $\frac{\pi}{3}$. Ceci est impossible car les segments du pentagone relient des entiers d'Eisenstein.

Si au contraire le zéro d'ordre 4 borde les trois cylindres, alors il porte quatre angles du pentagone, pour un total de $\frac{5\pi}{3}$. Notons $\theta_1, \theta_2, \theta_3, \theta_4$ ces angles. Chaque paire d'angles consécutifs θ_i, θ_{i+1} parmi eux borde un côté de longueur 1. Il est donc impossible que ces deux angles satisfassent simultanément $\theta_i, \theta_{i+1} \leq \frac{\pi}{3}$ (car les segments relient des entiers d'Eisenstein). Il s'ensuit que l'un des deux angles parmi θ_2 et θ_3 (séparant deux bords de cylindres, leur angle est ici $\frac{\pi}{3}$ ou π), l'un des deux vaut π (disons θ_2). Il s'ensuit que $\theta_1 + \theta_4 = \frac{\pi}{3}$ et que $\theta_3, \theta_4 \leq \frac{\pi}{3}$. Nous obtenons une nouvelle contradiction.

L'obstruction (3). La configuration $(1, 1, 1)$ n'est pas dans l'image de $\mathfrak{R}_0^3(1, 2; \{-3\}^3)$. En effet, si une 3-différentielle ξ existait avec ces invariants, le polygone $\mathfrak{P}(\xi)$ serait un pentagone. Le lemme 5.3 prouve que le zéro d'ordre 1 borde un cylindre tandis que le zéro d'ordre 2 borde les deux autres.

Le zéro d'ordre 2 porte trois angles du pentagone, pour un angle total de $\frac{4\pi}{3}$. L'angle central parmi ces trois se trouve entre deux bords de cylindres. Sa valeur est donc $\frac{\pi}{3}$ ou π (tandis que les deux autres angles ont pour somme π ou $\frac{\pi}{3}$). Dans les deux cas, nous avons une intersection entre v_1 et v_2 (ici encore, le fait que les sommets soient des entiers d'Eisenstein est crucial).

L'obstruction (4). Nous prouvons ici que la configuration $(1, 1, -1, -1)$ n'est pas dans l'image de l'application $\mathfrak{R}_0^3(2, 4; \{-3\}^4)$. Si une différentielle cubique ξ existait avec ces invariants, le polygone $\mathfrak{P}(\xi)$ serait un hexagone. Le lemme 5.3 prouve que le zéro d'ordre 4 est au bord de deux ou trois cylindres.

S'il est au bord de trois cylindres, alors il porte quatre angles dans l'hexagone pour un total de $\frac{5\pi}{3}$. Si l'un des deux angles entre des bords de cylindres vaut $\frac{\pi}{3}$, la chirurgie décrite plus haut permet d'obtenir une différentielle réalisant la configuration $(1, 1, 1)$ dans la strate $\Omega^3 \mathcal{M}_0(1, 2; \{-3\}^3)$. Donc sur les quatre angles consécutifs $\theta_1, \theta_2, \theta_3, \theta_4$, nous avons $\theta_2 = \theta_3 = \frac{2\pi}{3}$ tandis que $\theta_1 + \theta_4 = \frac{\pi}{3}$. Dans une telle figure, les segments v_1 et v_2 se coupent.

Dans le second cas, chaque zéro est au bord de deux cylindres. En particulier, le zéro d'ordre 2 porte trois angles dans l'hexagone, pour un total de $\frac{4\pi}{3}$. Que les deux cylindres aient pour période tous les deux une racine de 1 (ou -1), ou bien que l'un ait pour période une racine de 1 et l'autre de -1 , tout choix d'angle conduit à une intersection entre v_1 et v_2 .

L'obstruction (5). Montrons qu'il n'existe pas de 3-différentielle dans $\Omega^3 \mathcal{M}_0(2, 7; \{-3\}^5)$ dont les 3-résidus sont $(\{1\}^4, -1)$. Si une 3-différentielle ξ existait avec ces invariants, le polygone $\mathfrak{P}(\xi)$ serait un heptagone. Le lemme 5.3 prouve que le zéro d'ordre 2 est au bord d'au plus deux cylindres. S'il porte exactement deux cylindres, le même argument que pour l'obstruction (4) permet de conclure.

Si le zéro d'ordre 2 borde un seul cylindre, alors le zéro d'ordre 7 en borde quatre. Il porte cinq angles de l'heptagone pour un total de $\frac{8\pi}{3}$. Sur les trois angles entre les quatre bords de cylindres consécutifs (tous de longueur 1), aucun ne vaut $\frac{\pi}{3}$, sinon la chirurgie permet de retrouver une différentielle réalisant la configuration $(1, 1, -1, -1)$ dans la strate $\Omega^3 \mathcal{M}_0(2, 4; \{-3\}^4)$. Ces trois angles ne peuvent valoir tous $\frac{2\pi}{3}$ car nous aurions alors au moins deux résidus cubiques valant 1 et deux autres valant -1 . Il s'ensuit que les trois angles sont $\frac{2\pi}{3}$ pour deux d'entre eux et π pour le dernier. Les deux autres angles se partagent $\frac{\pi}{3}$, ce qui est impossible puisque les segments relient des sommets d'Eisenstein.

Enfin, si le zéro d'ordre 2 ne borde aucun cylindre, cela signifie que le zéro d'ordre 7 borde les cinq. Il porte six angles de l'heptagone pour un total de $\frac{5\pi}{3}$. Sur les quatre angles entre deux bords de cylindres, au moins l'un d'entre eux est entre un bord de cylindre de résidu cubique 1 et un autre de résidu cubique -1 . Ces quatre angles ont une somme au moins égale à $\frac{5\pi}{3}$, ce qui est impossible.

L'obstruction (6). Nous montrons que les 3-résidus $\{1\}^6$ ne sont pas réalisés dans la strate $\Omega^3 \mathcal{M}_0(2, 10; \{-3\}^6)$. Si une 3-différentielle ξ existait avec ces invariants, le polygone $\mathfrak{B}(\xi)$ serait un octogone.

Si le zéro d'ordre 10 est au bord de x cylindres, alors il porte $x + 1$ angles de l'octogone, dont $x - 1$ se situent entre deux bords de cylindres. Si l'un de ces angles vaut $\frac{\pi}{3}$, alors la chirurgie produit un contre-exemple pour l'obstruction (5). Ces angles valent donc au moins π . Il s'ensuit que l'angle total pour ce zéro doit être strictement plus grand que $(2x - 1)\pi$. Il s'agit d'une singularité conique d'angle $\frac{26\pi}{3}$. Il ne peut donc pas se trouver au bord de cinq cylindres ou plus.

Le lemme 5.3 prouve enfin que le zéro d'ordre 2 est au bord de deux cylindres. Ce zéro porte donc trois angles de l'octogone, pour un total de $\frac{4\pi}{3}$. Comme pour les obstructions (4) et (5), nous obtenons tout de suite une intersection entre v_1 et v_2 .

L'obstruction (7). Nous montrons donc que les 3-résidus $\{1\}^6$ ne sont pas réalisés dans $\Omega^3 \mathcal{M}_0(5, 7; \{-3\}^6)$. Si une 3-différentielle ξ existait avec ces invariants, le polygone $\mathfrak{B}(\xi)$ serait un octogone.

Si le zéro d'ordre 5 est au bord de x cylindres, alors il porte $x + 1$ angles de l'octogone, dont $x - 1$ se situent entre deux bords de cylindres. Si l'un de ces angles vaut $\frac{\pi}{3}$, alors la chirurgie produit un contre-exemple pour l'obstruction (5). Ces angles valent donc au moins π . Il s'ensuit que l'angle total pour ce zéro doit être strictement plus grand que $(2x - 1)\pi$. Il s'agit d'une singularité conique d'angle $\frac{16\pi}{3}$. Il ne peut donc pas se trouver au bord de quatre cylindres ou plus.

Pour le zéro d'ordre 7 au bord de x cylindres, les angles entre les bords de cylindres doivent valoir au moins $\frac{\pi}{3}$ (pas de chirurgie ici). La contrainte est donc que l'angle soit strictement plus grand que $\frac{(4x-1)\pi}{3}$. Il est donc impossible d'avoir $x = 6$.

Si le zéro d'ordre 7 au bord de cinq cylindres, alors les quatre angles de l'octogone entre leurs bord doivent valoir $\frac{\pi}{3}$. Or, on ne peut pas avoir deux angles de $\frac{\pi}{3}$ consécutifs de part et d'autre d'un segment de longueur 1. Cet argument montre que si le zéro d'ordre 7 est au bord de quatre cylindres, sur les trois angles entre leurs bords (dont la somme est $\frac{8\pi}{3}$), un ou deux d'entre eux doivent valoir π . Cependant, dans les deux cas, nous avons une intersection entre v_1 et v_2 .

Dans le dernier cas, chaque zéro est au bord de trois cylindres. En particulier, le zéro d'ordre 5 porte quatre angles de l'octogone (pour un total de $\frac{7\pi}{3}$). Sur les deux angles entre deux bords de cylindres, on ne peut pas avoir d'angle $\frac{\pi}{3}$. Ces deux angles valent donc π tandis que les deux autres ont pour somme $\frac{\pi}{3}$. Comme les segments relient des entiers d'Eisenstein, les segments v_1 et v_2 se coupent nécessairement.

5.1.3. Cas sporadiques pour les différentielles sextiques. Il s'agit enfin de démontrer les obstructions (12) et (13), ce qui revient à prouver que le 6-résidu $(1, \dots, 1)$ n'est pas dans

l'image des applications $\mathfrak{R}_0^6(-1, 6s - 11; \{-6\}^s)$ pour s valant 3 ou 4. Supposons par l'absurde qu'il existe une telle différentielle ξ . Le polygone $\mathfrak{P}(\xi)$ est un pentagone ou un hexagone.

Le lemme 5.2 s'adapte avec quelques modifications. Toute somme de racines 6-ièmes de l'unité appartient au réseau $\mathbf{Z} \oplus \omega \mathbf{Z}$. De plus, les deux vecteurs v_1 et v_2 sont tels que $v_2 = -\lambda v_1$ (avec λ valant $-\omega$ ou $-\omega^2$) et $(1 - \lambda)v_1 \in \mathbf{Z} \oplus \omega \mathbf{Z}$. Il s'ensuit que v_1 appartient aussi à ce réseau.

Ainsi les périodes des liens-selles de ξ appartiennent au réseau $\mathbf{Z} \oplus \omega \mathbf{Z}$. Tous les liens-selles ayant une longueur d'au moins 1, chacun des cylindres a pour bord un unique lien-selle fermé de longueur 1. Nous distinguons deux cas selon si le zéro d'ordre -1 , c'est-à-dire la singularité conique d'angle $\frac{5\pi}{3}$, appartient au bord d'un cylindre ou d'aucun.

Dans le cas où il borde un cylindre, le zéro d'ordre -1 porte un angle total de $\frac{2\pi}{3}$ dans le polygone. Celui-ci est réparti en deux secteurs angulaires de part et d'autre d'un côté de longueur 1. Comme les deux côtés adjacents à celui-ci sont de longueur au moins 1 et relient des entiers d'Eisenstein, ils se coupent. Ce cas est donc impossible.

Dans le cas où le zéro d'ordre -1 ne borde aucun cylindre, le zéro d'ordre $6s - 11$ borde les s cylindres et les $s + 1$ angles du polygone qu'il porte ont pour somme $\frac{(3s-5)\pi}{3}$.

Si $s = 3$, l'un de ces angles vaut $\frac{\pi}{3}$ et se trouve entre deux bords de cylindres (de longueur 1). La chirurgie décrite pour les différentielles cubiques permet alors (en retirant un triangle équilatéral et ces deux cylindres) d'obtenir une différentielle sextique de la strate $\Omega^6 \mathcal{M}_0(-1, 1; -6, -6)$ dont les résidus seraient $(1, 1)$ contredisant ainsi l'obstruction (1).

Si $s = 4$, quand l'un des trois angles entre les bords de cylindres vaut $\frac{\pi}{3}$, nous utilisons la même chirurgie pour se ramener au cas $s = 3$. Si aucun de ces angles ne vaut $\frac{\pi}{3}$, alors ils valent tous $\frac{2\pi}{3}$ et les deux derniers angles ont pour somme $\frac{\pi}{3}$, ce qui est impossible en reliant des entiers d'Eisenstein.

5.2. Constructions pour $n = 2$ avec un zéro d'ordre négatif. Nous considérons des strates $\Omega^k \mathcal{M}_0(\mu)$ avec $\mu := (a_1, a_2; \{-k\}^s)$ et dont les k -résidus sont (R_1, \dots, R_s) . Nous supposons que les $a_i = kl_i + \bar{a}_i$ vérifient $-k < \bar{a}_1 < -k/2 < \bar{a}_2 < 0$. En effet, la condition $\text{pgcd}(a_1, a_2, k) = 1$ implique que le cas $\bar{a}_1 = \bar{a}_2 = -k/2$ est impossible. De plus, on a l'égalité $l_1 + l_2 + 1 = s$.

Dans cette section, nous supposons que l'un des zéros est d'ordre négatif. Autrement dit, nous avons soit $l_1 = 0$ soit $l_2 = 0$. Le cas $l_1 = 0$ est particulièrement simple.

Lemme 5.4. *Pour toute strate $\Omega^k \mathcal{M}_0(a_1, a_2; \{-k\}^s)$ avec $-k < a_1 < -\frac{k}{2}$, l'image de l'application résiduelle est surjective.*

Démonstration. Pour toute configuration (R_1, \dots, R_s) , nous choisissons des racines k -ièmes r_1, \dots, r_s qui ne sont pas toutes \mathbb{R} -colinéaires et dont la somme $\sigma = \sum r_i$ est non nulle (comme $k \geq 3$, il suffit de ne choisir que des racines dont la partie réelle est strictement positive).

Nous formons ensuite le polygone convexe à $s + 1$ côtés classés selon l'ordre cyclique des arguments des périodes $r_1, \dots, r_s, -\sigma$. Sur chaque bord de période r_i nous collons un cylindre tandis que sur le bord de période $-\sigma$ nous collons un triangle isocèle dont les deux autres côtés sont identifiés entre eux. En prescrivant un angle $\frac{a_1+k}{k} 2\pi < \pi$ au sommet opposé à la base, nous obtenons une surface correspondant à une différentielle ayant les bons résidus appartenant à la strate voulue. C.Q.F.D.

Le cas $l_2 = 0$ est plus délicat. Il exige plusieurs constructions distinctes selon les valeurs des k -résidus. Nous les donnons d'abord dans le cas $s = 2$ pour lequel il n'y a que deux pôles d'ordre $-k$.

5.2.1. Cas $s = 2$. Les strates $\Omega^k \mathcal{M}_0(k + \bar{a}_1, \bar{a}_2; -k, -k)$ constituent un cas spécifique pour lequel nous donnons des constructions explicites. Il y a exactement trois modèles géométriques pour de telles différentielles (voir figure 16) :

- **Triangle** : les deux cylindres sont collés sur un triangle (un bord pour un cylindre, deux bords pour l'autre);
- **Quadrilatère AABB** : les deux cylindres sont collés sur les côtés adjacents d'un quadrilatère;
- **Quadrilatère ABAB** : les deux cylindres sont collés sur les côtés opposés d'un quadrilatère.

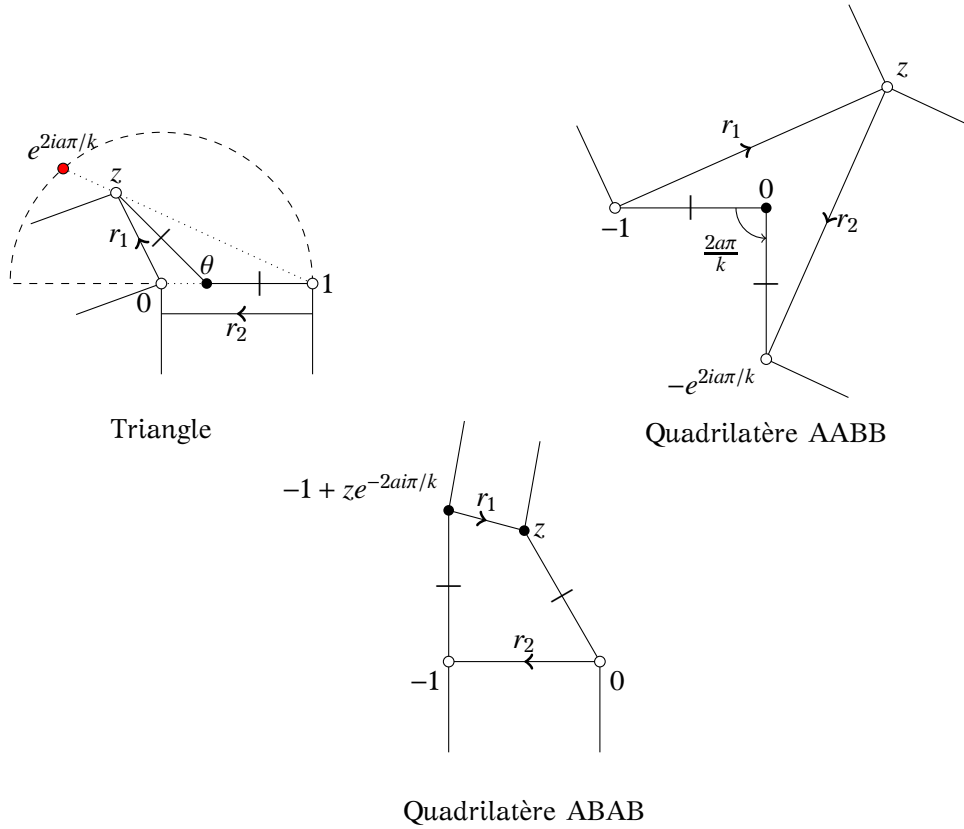


FIGURE 16. Les trois modèles de surfaces pour la strate $\Omega^k \mathcal{M}_0(-a, a; -k, -k)$.

Le choix de l'un ou l'autre de ces modèles dépend de la valeur du ratio $\left(\frac{R_1}{R_2}\right)^{1/k}$. Pour préciser cela, nous introduisons pour $k \geq 3$ et $0 < a < \frac{k}{2}$ les domaines suivants dans le disque unité fermé \mathbb{D} (voir la figure 17) :

- $C_{k,a}$ est l'union dans \mathbb{D} de toutes les cordes reliant chacune des racines k -ièmes de l'unité à celle située a racines plus loin;
- $\mathcal{I}C_{k,a}$ est l'union dans \mathbb{D} des intérieurs de ces cordes;
- $\mathcal{I}_{k,a}$ est la composante connexe de $\mathbb{D} \setminus C_{k,a}$ contenant le centre du disque;
- $\mathcal{E}_{k,a}$ est l'intérieur de $\mathbb{D} \setminus \mathcal{I}_{k,a}$;
- $\mathcal{S}_{k,a}$ est l'union des composantes connexes de $\mathbb{D} \setminus C_{k,a}$ contenant les arcs circulaires reliant les racines;
- $\mathcal{T}_{k,a}$ est l'intérieur de $\mathbb{D} \setminus \mathcal{S}_{k,a}$.

Lemme 5.5. *Le domaine $\mathcal{T}_{k,a}$ contient le disque ouvert centré en l'origine de rayon $\rho = \cos\left(\frac{\pi}{k}\right)\left(1 - \tan\left(\frac{\pi}{k}\right)\tan\left(\frac{a-1}{k}\pi\right)\right)$ (voir figure 17).*

En particulier, nous avons $\rho \geq 1 - \frac{2}{k+2-2a}$.

Démonstration. La formule donnant ρ en fonction de k et a s'obtient par un simple exercice de trigonométrie. Ensuite, posant $a = \frac{k}{2} - b$, on obtient $\rho = \cos(\pi/k) - \frac{\sin(\pi/k)}{\tan\left(\frac{b+1}{k}\pi\right)}$.

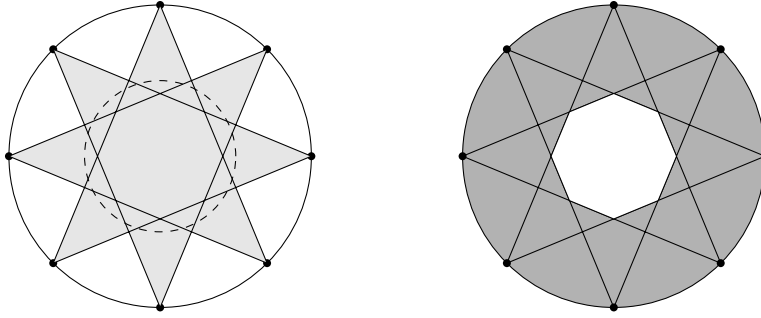


FIGURE 17. La partie grisée désigne $\mathcal{T}_{8,3}$ dans le schéma de gauche et $\mathcal{E}_{8,3}$ dans celui de droite. Le cercle représenté est de rayon $\frac{1}{2}$.

Pour tout coefficient $\alpha > 1$, la fonction $f_\alpha : t \mapsto \cos(t) - \frac{\sin(t)}{\tan(\alpha t)}$ est croissante sur $[0, \frac{\pi}{2\alpha}]$. En effet, sa dérivée vaut $f'_\alpha(t) = -\sin(t) - \frac{\cos(t)}{\tan(\alpha t)} + \frac{\alpha \sin(t)}{\sin^2(\alpha t)} = \frac{\alpha \sin(t) - \sin(\alpha t) \cos((\alpha-1)t)}{\sin^2(\alpha t)}$. Comme $t \in [0, \frac{\pi}{2\alpha}]$, nous avons $\alpha \sin(t) \leq \sin(\alpha t)$ et donc f'_α est positive sur ce même intervalle. Puisque $f_\alpha(0) = 1 - \frac{1}{\alpha}$, on en déduit que $f_\alpha(\pi/2\alpha) \geq 1 - \frac{1}{\alpha}$.

Ainsi, $\rho = f_\alpha(\pi/k)$ pour $\alpha = (b+1)$ satisfait l'inégalité $\rho \geq \frac{b}{b+1}$ et ainsi $\rho \geq \frac{k-2a}{k+2-2a}$. C.Q.F.D.

Lemme 5.6. *En supposant que $|R_2| \geq |R_1|$, la configuration (R_1, R_2) est réalisable dans la strate $\Omega^k \mathcal{M}_0(a, -a; -k, -k)$ avec $0 < a < \frac{k}{2}$ selon un modèle :*

- **Triangle** si $-\left(\frac{R_1}{R_2}\right)^{1/k}$ est dans $\mathcal{IC}_{k,a}$ (dans ce cas le cylindre correspondant au pôle de résidu R_2 a pour bord deux côtés du triangle);
- **Quadrilatère AABB** si $-\left(\frac{R_1}{R_2}\right)^{1/k}$ est dans $\mathcal{E}_{k,a}$;
- **Quadrilatère ABAB** si $-\left(\frac{R_1}{R_2}\right)^{1/k}$ est dans $\mathcal{T}_{k,a}$ (dans ce cas c'est le zéro d'ordre $-a$ qui est au bord du cylindre correspondant au pôle de résidu R_2).

Démonstration. Observons en premier lieu que les trois modèles sont les seules formes possibles pour une différentielle de la strate $\Omega^k \mathcal{M}_0(a, -a; -k, -k)$. En effet, un calcul de caractéristique d'Euler montre que si b est le nombre de segments de bord dans les deux cylindres, alors dans une telle strate le reste de la surface s'obtient en collant $4 - b$ triangles. Chaque cylindre a un bord donc nous avons $b \geq 2$. De plus, la surface ne peut pas être constituée seulement des cylindres car les angles au bord du cylindre valent π et nos singularités coniques ont un angle qui n'est pas un multiple de π . Ainsi, le complémentaire des cylindres est soit un triangle, soit un quadrilatère (dans ce dernier cas, les bords des cylindres peuvent être des côtés consécutifs ou au contraire opposés dans le quadrilatère).

Nous donnons d'abord la construction du modèle **Triangle**. Normalisons d'abord par $R_2 = (-1)^k$ et prenons $r_2 = -1$. Nous allons construire un triangle dont les sommets seront 0 , $\theta \in]0, 1[$ et r_1 (racine k -ième de R_1). Nous pourrons ensuite coller (voir figure 16) un cylindre sur le segment $[0, r_1]$ (correspondant au pôle de résidu R_1), puis les deux autres segments sur un autre cylindre (correspondant au pôle de résidu R_2). Les contraintes sur les ordres des zéros impliquent que $r_1 = \theta + (1 - \theta)e^{\frac{2a\pi}{k}}$. Les valeurs de r_1 données pour θ variant entre 0 et 1 décrivent la corde entre 1 et $e^{\frac{2a\pi}{k}}$. En fixant chacune des $k - 1$ autres racines de R_2 , on obtient par rotation du cas précédent que le modèle **Triangle** est réalisable pour toute valeur de $-\left(\frac{R_1}{R_2}\right)^{1/k}$ dans $\mathcal{IC}_{k,a}$.

Pour le modèle **Quadrilatère AABB**, nous allons construire un quadrilatère dont les sommets sont $-1, 0, -e^{\frac{2a\pi}{k}}$ et un sommet z dont l'argument se situe dans l'intervalle $]0, \frac{2a\pi}{k}[$. En identifiant les segments $[-1, 0]$ et $[0, -e^{\frac{2a\pi}{k}}]$, nous obtenons une singularité d'angle $\frac{2(k-a)\pi}{k}$. Nous collons des cylindres sur les deux autres segments pour obtenir des pôles d'ordre k

dont les k -résidus pour lesquels le ratio $-\left(\frac{R_1}{R_2}\right)^{1/k}$ vaut soit $\frac{z+e^{\frac{2ai\pi}{k}}}{z+1}$, soit son inverse. En faisant varier la position de z à l'intérieur de son cône ouvert, le ratio $-\left(\frac{R_1}{R_2}\right)^{1/k}$ va décrire un domaine bordé par une corde entre 1 et $e^{\frac{2ai\pi}{k}}$. En effet, la demi-droite $(r_1, r_2) = (t, t)$ avec $t > 0$ correspond à la portion de cercle unité entre $e^{\frac{2ai\pi}{k}}$ (pour $t \rightarrow 0$) et 1 (pour $t \rightarrow \infty$). La demi-droite des réels positifs correspond à la corde entre ces deux racines de l'unité. L'intérieur du domaine est envoyé sur la portion du disque délimité par ces deux courbes. Les symétries entre les différents choix de racines montrent que sous l'hypothèse $|R_1| \leq |R_2|$ ce domaine couvre $\mathcal{E}_{k,a}$.

Pour le modèle **Quadrilatère ABAB**, remarquons qu'une perturbation arbitrairement petite d'une surface réalisant le modèle **Triangle** donne une surface réalisant l'un ou l'autre des deux autres modèles. En particulier, partant de la surface réalisant le modèle **Triangle** dans la figure 16, si on déplace le point z sous la corde $[1, e^{2ia\pi/k}]$, alors la singularité de coordonnée θ acquiert une partie imaginaire légèrement négative et devient le seul zéro au bord du cylindre de résidu R_2 . Chaque zéro appartient au bord d'un seul cylindre. Nous obtenons bien le modèle **Quadrilatère ABAB**.

Ainsi, lorsque $-\left(\frac{R_1}{R_2}\right)^{1/k}$ se trouve dans l'intersection de $\mathcal{T}_{k,a}$ avec un certain voisinage des cordes $IC_{k,a}$, le modèle **Quadrilatère ABAB** est réalisable.

Ensuite, le prolongement plat décrit dans la section 2.4 permet d'étendre la construction de proche en proche sachant que :

- la structure de translation ne peut dégénérer que si $-\left(\frac{R_1}{R_2}\right)^{1/k}$ vaut 0 ou une racine k -ième de l'unité ;
- les trois modèles sont les seules formes possibles pour le complémentaire des cylindres dans une telle strate ;
- pour passer continûment d'un **Quadrilatère ABAB** à un **Quadrilatère AABB**, la surface doit passer par la forme **Triangle** et le ratio $-\left(\frac{R_1}{R_2}\right)^{1/k}$ doit donc franchir l'une des cordes de $IC_{k,a}$ puisque la construction donnée plus haut donne la seule façon d'obtenir une forme **Triangle**.

Ainsi, pour toute valeur de $-\left(\frac{R_1}{R_2}\right)^{1/k}$ dans $\mathcal{T}_{k,a}$, la construction **Quadrilatère ABAB** est réalisable. C.Q.F.D.

Nous pouvons en particulier en déduire que pour $s = 2$, en dehors de l'obstruction (1), chaque configuration est réalisable dans chaque strate.

Corollaire 5.7. *Pour $0 < a < \frac{k}{2}$, chaque configuration (R_1, R_2) avec $R_1, R_2 \in \mathbb{C}^*$ est réalisable dans la strate $\Omega^k \mathcal{M}_0(a, -a; -k, -k)$ sauf si $a = 1$ et $(R_1, R_2) \in \mathbb{C}^* \cdot (1, (-1)^k)$.*

Démonstration. Les domaines $IC_{k,a}$, $\mathcal{T}_{k,a}$ et $\mathcal{E}_{k,a}$ recouvrent tout le disque unité sauf peut-être les racines k -ièmes de l'unité. Celles-ci sont contenues dans le domaine $\mathcal{E}_{k,a}$ dès lors que $a \neq 1$. C.Q.F.D.

5.2.2. Cas $s \geq 3$. Les constructions du cas $s = 2$ s'étendent à un nombre supérieur de pôles pour couvrir les strates $\Omega^k \mathcal{M}_0(a_1, a_2; \{-k\}^s)$ telles que $-\frac{k}{2} < a_2 < 0$, c'est-à-dire quand $l_2 = 0$. L'ingrédient nouveau est une estimation des modules de sommes de racines (voir section 2.5). Nous traitons d'abord les cas $k \geq 5$.

Proposition 5.8. *Pour $k \geq 5$, $0 < a < \frac{k}{2}$ et $s \geq 3$, chaque configuration (R_1, \dots, R_s) de nombres complexes non nuls est réalisable dans la strate $\Omega^k \mathcal{M}_0((s-2)k + a, -a; \{-k\}^s)$ sauf pour les exceptions suivantes :*

- (1) $\mathbb{C}^* \cdot (1, 1, 1)$ dans la strate $\Omega^6 \mathcal{M}_0(7, -1; \{-6\}^3)$;
- (2) $\mathbb{C}^* \cdot (1, 1, 1, 1)$ dans la strate $\Omega^6 \mathcal{M}_0(13, -1; \{-6\}^4)$.

Démonstration. Nous considérons une strate et une configuration (R_1, \dots, R_s) . Nous normalisons par $R_s = 1$ et supposons $|R_1| \leq \dots \leq |R_s|$.

Si $s - 1 \geq 3$, en dehors du cas $k = 6$ avec la configuration $(1, \dots, 1)$, le lemme 2.15 nous garantit l'existence de racines k -ièmes r_1, \dots, r_s des R_1, \dots, R_s telles que :

i) $r_s = 1$;

ii) $0 < |\tilde{r}| < 1$ avec $\tilde{r} = \sum_{i=1}^{s-1} r_i$;

iii) les r_1, \dots, r_{s-1} ne sont pas \mathbb{R} -colinéaires.

Construisons tout d'abord un polygone convexe M de côtés $r_1, \dots, r_{s-1}, -\tilde{r}$ en ordonnant les arguments de façon cyclique. Nous savons que M n'est pas dégénéré. Collons ensuite les cylindres correspondants sur les côtés r_1, \dots, r_{s-1} . Selon la valeur de $-\frac{\tilde{r}}{r_s} = -\tilde{r}$, nous choisissons une construction ou une autre.

Selon si $-\tilde{r}$ appartient respectivement aux domaines $IC_{k,a}$, $\mathcal{E}_{k,a}$ ou $\mathcal{T}_{k,a}$, nous remplaçons le cylindre bordé par r_s par le polygone M dans le modèle **Triangle**, **Quadrilatère AABB** ou **Quadrilatère ABAB** du lemme 5.6. Nous réalisons ainsi la configuration de résidus dans une strate pour laquelle une singularité conique a un angle de $\frac{2(k-a)\pi}{k}$.

Il nous reste à réaliser la configuration $(1, \dots, 1)$ dans les strates $\Omega^6 \mathcal{M}_0(6s - 11, -1; \{-6\}^s)$ avec $s \geq 5$. En effet, si $a = 2$ les différentielles sextiques de la strate ne sont pas primitives. De plus, rappelons que les cas $s = 3$ et $s = 4$ sont des obstructions.

Notons $\omega = \exp\left(\frac{i\pi}{3}\right)$. Dans le cas $s = 5$, nous construisons un heptagone reliant les sommets $0, \omega^2, \omega, 1, -\omega^2, -\omega, -1, 0$. Nous identifions les côtés $[-1, 0]$ et $[0, \omega^2]$ puis collons des cylindres sur les autres segments pour obtenir la surface voulue. Pour $s \geq 6$ nous procédons par récurrence. Supposons que l'on a une surface avec $s - 1$ cylindres. Il suffit de remplacer un cylindre par un triangle équilatéral sur lequel nous collons deux autres cylindres pour obtenir la surface souhaitée.

Nous traitons maintenant le cas $s = 3$ pour lequel le lemme 2.15 ne garantit pas que les racines r_1, r_2 ne sont pas \mathbb{R} -colinéaires. Supposons d'abord que nous ne sommes pas dans le cas $k = 5$ avec des résidus (R_1, R_2) satisfaisant $R_1 = -R_2$. Si les racines r_1 et r_2 sont \mathbb{R} -colinéaires, comme elles satisfont toujours $|r_1 + r_2| < |r_s|$, la construction demeure réalisable avec un polygone M qui est alors un triangle plat.

Enfin, nous traitons le cas $k = 5$ et $R_1 = -R_2$, normalisé par $R_1 = 1$. Si $|R_3|^{1/5} > 2 \sin(\pi/5)$, comme on peut choisir des racines r_1, r_2 telles que $|r_1 + r_2| = 2 \sin(\pi/5)$ (voir le lemme 2.15), les constructions précédentes fonctionnent. Si au contraire nous avons $1 \leq |R_3|^{1/5} \leq 2 \sin(\pi/5)$, alors, si $R_3 \neq -R_1$ on peut choisir des racines r_1 et r_3 pour avoir $0 < |r_1 + r_3| < 1$. En effet, dans le pire des cas, $\frac{R_3}{R_1}$ est un réel positif. Nous choisissons alors $r_1 = e^{\frac{4i\pi}{5}}$ et $r_3 = |r_3|$. Même quand $|r_3| = 2 \sin(\pi/5)$, on a $|r_1 + r_3| = \sqrt{(2 \sin(\pi/5) - \cos(\pi/5))^2 + (\sin(\pi/5))^2} < 1$. On peut ensuite réaliser les constructions adéquates. Si $R_3 = -R_1$, il suffit de réordonner les résidus en $(1, 1, -1)$ et de suivre les constructions précédentes. C.Q.F.D.

Les strates de différentielles cubiques et quartiques présentent davantage de cas exceptionnels qui exigent des constructions ad hoc.

Proposition 5.9. *Pour $s \geq 3$, chaque configuration (R_1, \dots, R_s) de nombres complexes non nuls est réalisable dans la strate $\Omega^3 \mathcal{M}_0(3s - 5, -1; \{-3\}^s)$ sauf pour les configurations $\mathbf{C}^* \cdot (1, 1, 1)$ dans la strate $\Omega^3 \mathcal{M}_0(4, -1; \{-3\}^3)$.*

Démonstration. Nous supposons que les résidus sont ordonnés par module croissant. D'après le lemme 2.15, pour la famille de nombres R_1, \dots, R_{s-1} , il existe toujours un choix de racines troisièmes r_1, \dots, r_{s-1} non \mathbb{R} -colinéaires tel que $0 < |\sum_{i=1}^{s-1} r_i| < |R_{s-1}|^{1/3} \leq |R_s|^{1/3}$ quand $s - 1 \geq 3$ sauf si $(R_1, \dots, R_{s-1}) \in \mathbf{C}^* \cdot (\{1\}^{s_1}, \{-1\}^{s_2}, \{3i\sqrt{3}\}^{t_1}, \{-3i\sqrt{3}\}^{t_2})$ avec $t_1 + t_2 \geq 1$ et $s_1 - s_2 \in 3\mathbb{Z}$. En dehors de ces cas, la preuve fonctionne exactement comme celle de la

proposition 5.8. De même quand $s - 1 = 2$, si les racines sont \mathbb{R} -colinéaires, la construction avec un triangle plat fonctionne toujours.

Dans les cas restants, il existe des entiers satisfaisant $s_1 + s_2 + t_1 + t_2 + 1 = s$ avec $t_1 \geq 1$ et $s_1 - s_2 \in 3\mathbb{Z}$ tels que $(R_1, \dots, R_s) = (\{1\}^{s_1}, \{-1\}^{s_2}, \{3i\sqrt{3}\}^{t_1}, \{-3i\sqrt{3}\}^{t_2}, R_s)$. Nous distinguerons les cas selon la valeur de $|R_s|$.

D'abord, d'après le lemme 2.15, il existe des racines r_1, \dots, r_{s-1} non toutes \mathbb{R} -colinéaires dont la somme est de module au plus 3 (si $s_1 = s_2 = 0$ et $t_2 - t_1 \in 3\mathbb{Z}$) ou $\sqrt{3}$ (dans tout autre cas). Si $|R_s| > 27$, alors même quand la somme des $s - 1$ premières racines est de module 3, la construction habituelle fonctionne. Elle fonctionne aussi si $|R_s| > 3\sqrt{3}$ et que s_1, s_2 ne sont pas tous deux nuls ou que $t_2 - t_1 \notin 3\mathbb{Z}$.

Ensuite, si $|R_s| = 3\sqrt{3}$, nous pouvons intervertir R_s avec un résidu valant $\pm 3i\sqrt{3}$. Si nous n'obtenons pas une configuration exceptionnelle, la construction habituelle fonctionne. Il nous reste donc le cas où $R_s = \pm 3i\sqrt{3}$. Puisque nous avons $t_1 \geq 1$, nous pouvons supposer que $R_s = 3i\sqrt{3}$ et que $(R_1, \dots, R_s) = (\{1\}^{s_1}, \{-1\}^{s_2}, \{3i\sqrt{3}\}^{t_1+1}, \{-3i\sqrt{3}\}^{t_2})$ avec $s_1 - s_2 \in 3\mathbb{Z}$. Nous commençons par donner une construction pour la configuration $(3i\sqrt{3}, 3i\sqrt{3}, -3i\sqrt{3}, -3i\sqrt{3})$. Partant de l'hexagone reliant les points $0, 1 - \omega, 2 + \omega, 1 + 2\omega, \omega - 1, -\omega - 2$. Nous identifions les segments $[0, 1 - \omega]$ et $[-\omega - 2, 0]$ puis collons des cylindres sur les segments restants. Nous obtenons ainsi la surface plate souhaitée.

Nous généralisons ensuite la construction par une série de chirurgies. En remplaçant un cylindre par un triangle équilatéral (auquel sera collé deux cylindres sur les côtés restants), nous pouvons toujours remplacer un résidu R par une paire de résidus $(-R, -R)$. En partant de la configuration $(1, 1, -1, -1)$, ceci permet d'obtenir par récurrence n'importe quelle configuration de la forme $(\{1\}^{s_1}, \{-1\}^{s_2})$ avec $s_2 - s_1 \in 3\mathbb{Z}$ sauf celles dans $\mathbf{C}^*(1, 1, 1)$ qui correspondent à l'obstruction (2). Ensuite, en utilisant cette fois-ci un triangle d'angles $\frac{2\pi}{3}, \frac{\pi}{6}, \frac{\pi}{6}$, selon le côté le long duquel nous le collons, nous pourrions remplacer un résidu λ par une paire de résidus $(\frac{\lambda}{3i\sqrt{3}}, -\frac{\lambda}{3i\sqrt{3}})$ ou $(\lambda, -3\lambda i\sqrt{3})$. Nous obtenons ainsi toutes les configurations de la forme $(\{1\}^{s_1}, \{-1\}^{s_2}, \{3i\sqrt{3}\}^{t_1+1}, \{-3i\sqrt{3}\}^{t_2})$ tant que $s_1 - s_2 \in 3\mathbb{Z}$ et $s_1, s_2 \geq 1$. En utilisant la chirurgie du triangle équilatéral, nous pouvons obtenir les cas pour lesquels l'un ou l'autre des nombres s_1, s_2 est nul. Enfin, pour $s_1 = s_2 = 0$, les cas pour lesquels $t_2 - t_1 \in 3\mathbb{Z}$ sont déjà couverts. La chirurgie du triangle équilatéral permet d'obtenir les derniers en partant de la configuration $(3i\sqrt{3}, 3i\sqrt{3}, -3i\sqrt{3})$. Une configuration dans $\mathbf{C}^*(1, 1, -1)$ s'obtient à partir du pentagone reliant les points $\frac{i}{\sqrt{3}}, 1, 1 + \omega, \omega, -1$. Il suffit ensuite d'identifier les segments de part et d'autre du sommet $\frac{i}{\sqrt{3}}$ puis de coller des cylindres sur les autres.

Ces dernières constructions permettent aussi de traiter du cas $R_s = \pm 27$. En effet, d'après les cas précédents, nous pouvons supposer que $s_1 = s_2 = 0$ et $t_2 - t_1 \in 3\mathbb{Z}$. La configuration (R_1, \dots, R_s) est donc équivalente à une configuration de la forme $(\{1\}^{t_1}, \{-1\}^{t_2}, 3i\sqrt{3})$.

Dans les derniers cas, nous avons $3\sqrt{3} < |R_s| \leq 27$ et $R_s \neq \pm 27$. D'après les cas déjà traités, nous pouvons aussi supposer que $s_1 = s_2 = 0$ et $t_2 - t_1 \in 3\mathbb{Z}$. Notre configuration est donc $(\{3i\sqrt{3}\}^{t_1}, \{-3i\sqrt{3}\}^{t_2}, R_s)$. Si $t_1, t_2 \geq 1$, alors nous pouvons trouver une racine r_i de $3i\sqrt{3}$ ou $-3i\sqrt{3}$ ainsi qu'une racine r_s de R_s telles que $0 < |r_i + r_s| < \sqrt{3}$. La configuration de $s - 1$ résidus dans laquelle nous remplaçons R_i et R_s par $(r_i + r_s)^3$ n'est pas exceptionnelle même si $(r_i + r_s)^3 = \pm 1$ ici. La construction habituelle fonctionne pour une telle configuration dans laquelle le résidu de module le plus grand est $\pm 3i\sqrt{3}$. Il suffit ensuite de remplacer le cylindre correspondant au résidu $(r_i + r_s)^3$ par un triangle et les cylindres attenants pour obtenir la surface voulue.

Si nous avons $t_1 = 0$ ou $t_2 = 0$ (sans perte de généralité, nous supposons $t_2 = 0$), notre configuration est $(\{3i\sqrt{3}\}^{s-1}, R_s)$ avec $s - 1 \in 3\mathbb{Z}$. Si une racine de $3i\sqrt{3}$ ajoutée à une racine de R_s permet d'obtenir un nombre complexe de module strictement plus petit que $\sqrt{3}$, alors la construction précédente fonctionne. Sinon nous choisissons deux racines r_1 et r_2 de $3i\sqrt{3}$

ainsi qu'une racine r_s de R_s de façon à avoir $r_2 = \omega r_1$ et $0 < |r_1 + r_2 + r_s| < \sqrt{3}$. Rappelons que le cas dans lequel $R_s = \pm 27$ est équivalent par homothétie à un cas déjà traité. La suite de la construction est identique si ce n'est qu'on ajoute un quadrilatère au lieu d'un triangle. C.Q.F.D.

Proposition 5.10. *Pour $s \geq 3$, chaque configuration (R_1, \dots, R_s) de nombres complexes non nuls est réalisable dans la strate $\Omega^4 \mathcal{M}_0(4s - 7, -1; \{-4\}^s)$ sauf dans les cas suivants :*

- (1) la strate $\Omega^4 \mathcal{M}_0(5, -1; \{-4\}^3)$ avec les résidus dans $\mathbf{C}^* \cdot (1, 1, -4)$;
- (2) la strate $\Omega^4 \mathcal{M}_0(9, -1; \{-4\}^4)$ avec les résidus dans $\mathbf{C}^* \cdot (1, 1, 1, 1)$.

Démonstration. Nous supposons que les résidus sont ordonnés par module croissant. D'après le lemme 2.15, pour $s - 1 \geq 3$ et toute famille de nombres R_1, \dots, R_{s-1} , il existe un choix de racines 4-ièmes non \mathbb{R} -colinéaires r_1, \dots, r_{s-1} tel que $0 < |\sum r_i| < |R_{s-1}|^{1/4}$ sauf si $(R_1, \dots, R_{s-1}) \in \mathbf{C}^* (\{1\}^{s_1}, \{-4\}^{s_2})$ avec s_1 pair et $s_2 \geq 1$. En dehors de ces cas, la preuve fonctionne exactement comme celle des propositions 5.8 et 5.9. De même quand $s - 1 = 2$, si les racines sont \mathbb{R} -colinéaires, la construction avec un triangle plat fonctionne aussi.

Dans les cas restants, nous avons $(R_1, \dots, R_s) = (\{1\}^{s_1}, \{-4\}^{s_2}, R_s)$ avec $s_1 + s_2 + 1 = s$, $s_2 \geq 1$ et s_1 pair. Nous distinguerons les cas selon la valeur de $|R_s|$.

D'abord, d'après le lemme 2.15, il existe des racines r_1, \dots, r_{s-1} non \mathbb{R} -colinéaires dont la somme est de module au plus $\sqrt{2}$ (si $s_1 + 2s_2 \in 4\mathbf{Z} + 2$) ou 2 (si $s_1 + 2s_2 \in 4\mathbf{Z}$). Si $|R_s| > 16$, alors même quand la somme des $s - 1$ premières racines est de module 2, la construction habituelle fonctionne. Elle fonctionne aussi si $|R_s| > 4$ et que $s_1 + 2s_2 \in 4\mathbf{Z} + 2$.

Ensuite, si $|R_s| = 4$, nous pouvons intervertir R_s avec un résidu valant -4 . Si nous n'obtenons pas une configuration exceptionnelle, la construction habituelle fonctionne. Ainsi, il nous reste le cas où $(R_1, \dots, R_s) = (\{1\}^{s_1}, \{-4\}^{s_2+1})$ avec s_1 pair et $s_2 \geq 1$. Pour la configuration $(-4, -4, -4)$, nous construisons le pentagone reliant les points $-1, 0, -i, 1, i, -1$. Puis nous identifions les segments $[-1, 0]$ et $[0, -i]$, et nous collons des cylindres sur les trois autres segments pour donner la surface plate adéquate. La construction se généralise pour un nombre supérieur de pôles en remplaçant des cylindres par des triangles rectangles auxquels sont collés deux cylindres sur les côtés restants. Selon si nous collons le triangle le long de son hypoténuse ou d'un des deux autres, nous remplaçons un résidu -4 par deux résidus 1 ou au contraire un résidu 1 par un résidu 1 et un résidu -4 . Nous obtenons ainsi toutes les configurations dans lesquelles $s_1 \geq 2$ et $s_2 + 1 \geq 2$. Sachant que les configurations $(1, 1, -4)$ et $(-4, -4, -4, -4)$ correspondent aux obstructions (8) et (10) et que nous avons par hypothèse $s_2 \geq 1$, il faut encore traiter le cas des configurations pour lesquelles $s_1 = 0$ et $s_2 + 1 \geq 5$.

La chirurgie consistant à retirer un cylindre pour le remplacer par un carré sur lequel on colle trois autres cylindres permet de remplacer s_2 par $s_2 + 2$. Sachant que le cas $s_2 + 1 = 3$ est déjà traité, nous devons donner une construction ad hoc pour le cas $s_2 + 1 = 6$, c'est-à-dire la configuration proportionnelle à $(1, 1, 1, 1, 1, 1)$ dans la strate $\Omega^4 \mathcal{M}_0(17, -1; \{-6\}^4)$. Pour cela, nous construisons un octogone reliant les points $-1, i, 1, 1+i, 1+2i, 2i, -1+2i, -1+i$. Puis nous identifions les segments $[-1, i]$ et $[i, 1]$. En collant des cylindres sur les six autres segments, nous obtenons la surface adéquate.

Un raisonnement semblable permet de traiter du cas $R_s = 16$. D'après les cas précédents nous pouvons supposer que $s_1 + 2s_2 \in 4\mathbf{Z}$. Si $s_1 = 0$, alors (R_1, \dots, R_s) équivaut à $(\{1\}^{s-1}, -4)$ avec $s - 1$ pair. Nous avons déjà fait les constructions pour de telles configurations. Si au contraire $s_1 \geq 2$ (avec s_1 est pair), alors $(R_1, \dots, R_s) = (\{1\}^{s_1}, \{-4\}^{s_2}, 16)$. En partant d'une surface réalisant la configuration $(\{1\}^{s_1}, \{-4\}^{s_2})$ comme dans le paragraphe précédent, l'ajout d'un triangle rectangle permet de remplacer un résidu -4 par un résidu -4 et un résidu 16. Nous obtenons ainsi toutes les configurations voulues sauf éventuellement $(1, 1, -4, 16)$. Pour ce cas, nous construisons l'hexagone reliant les points $-1 - i, 0, 1 - i, 1, i, i - 1, -1$. Puis nous identifions les segments $[-1 - i, 0]$ et $[0, 1 - i]$ et collons des cylindres sur les autres segments.

Enfin, il reste les cas dans lesquels $4 < |R_s| \leq 16$ et $R_s \neq 16$. D'après les cas déjà traités, nous pouvons de surcroît supposer que $s_1 + 2s_2 \in 4\mathbf{Z}$. Si $s_1 \geq 2$ (s_1 est pair), alors nous pouvons trouver deux racines r_1, r_2 de 1 et une racine r_s de R_s telles que $0 < |r_1 + r_2 + r_s| < \sqrt{2}$ et $r_2 = \pm ir_1$. La configuration de $s-2$ résidus $(R_3, \dots, R_{s-1}, (r_1 + r_2 + r_s)^4)$ n'est pas exceptionnelle car il est impossible d'obtenir $(r_1 + r_2 + r_s)^4 = 1$. La construction habituelle fonctionne pour une telle configuration dans laquelle le résidu de module le plus grand est -4 (la configuration est normalisée de telle façon que nous avons toujours $s_2 \geq 1$). Il suffit ensuite de remplacer le cylindre correspondant au résidu $(r_1 + r_2 + r_s)^4$ par un quadrilatère dont les segments sont r_1, r_2, r_s (non \mathbb{R} -colinéaires par construction) et les cylindres attenants pour obtenir la surface voulue.

Le cas $s_1 = 0$ (et donc $s_2 \geq 2$ puisque $s_1 + 2s_2 \in 4\mathbf{Z}$) se traite de façon analogue en constatant qu'il existe une racine r_s de R_s et des racines r_1, r_2 de $R_1 = R_2 = -4$ telles que $0 < |r_1 + r_2 + r_s| < \sqrt{2}$. Le reste de la construction est identique à ceci près que nous recollons non un quadrilatère mais un triangle (potentiellement dégénéré). C.Q.F.D.

En combinant le lemme 5.4, le corollaire 5.7 ainsi que les propositions 5.8, 5.9 et 5.10, nous obtenons la caractérisation complète des configurations réalisable dans une strate ayant un zéro d'ordre négatif.

Corollaire 5.11. *Chaque configuration (R_1, \dots, R_s) de nombres complexes non nuls est réalisable dans la strate $\Omega^k \mathcal{M}_0(a_1, a_2; \{-k\}^s)$ avec a_1 ou a_2 négatif sauf dans les six cas suivants :*

- (1) $\mathbf{C}^* \cdot (1, (-1)^k)$ dans les strates $\Omega^k \mathcal{M}_0(1, -1; \{-k\}^2)$;
- (2) $\mathbf{C}^* \cdot (1, 1, 1)$ dans la strate $\Omega^3 \mathcal{M}_0(4, -1; \{-3\}^3)$;
- (3) $\mathbf{C}^* \cdot (1, 1, -4)$ dans la strate $\Omega^4 \mathcal{M}_0(5, -1; \{-4\}^3)$;
- (4) $\mathbf{C}^* \cdot (1, 1, 1, 1)$ dans la strates $\Omega^4 \mathcal{M}_0(9, -1; \{-4\}^4)$;
- (5) $\mathbf{C}^* \cdot (1, 1, 1)$ dans la strate $\Omega^6 \mathcal{M}_0(7, -1; \{-6\}^3)$;
- (6) $\mathbf{C}^* \cdot (1, 1, 1, 1)$ dans la strate $\Omega^6 \mathcal{M}_0(13, -1; \{-6\}^4)$.

5.3. Constructions pour $n = 2$ avec deux zéros d'ordre positif. Dans la plupart de ces cas, nous réalisons les configurations dans les strates voulues en utilisant des constructions par récurrence faisant intervenir des chirurgies permettant de se ramener à des strates plus simples. C'est pourquoi le cas dans lequel l'un des zéros d'ordre négatif (jouant une partie du rôle d'initialisation dans ces récurrences) a nécessité des constructions systématiques. Lorsque les configurations de résidus vérifient certaines identités (voir la section 2.4), la chirurgie suivante permet d'efficaces simplifications.

Lemme 5.12. *Considérons une strate $\Omega^k \mathcal{M}_0(a_1, a_2; \{-k\}^p)$ et une configuration (R_1, \dots, R_p) de k -résidus. Supposons qu'il existe une paire d'entiers positifs non nuls l_1, l_2 vérifiant les conditions suivantes :*

- (1) $t = l_1 + l_2$ satisfait $2 \leq t \leq p - 1$;
- (2) il existe une famille de racines k -ièmes r_1, \dots, r_t de R_1, \dots, R_t telles que $\sum_{i=1}^t r_i = 0$;
- (3) aucun sous-ensemble strict I de $\{1, \dots, t\}$ ne définit de somme partielle nulle $\sum_{i \in I} r_i = 0$;
- (4) $a_1 - kl_1 > -k$ et $a_2 - kl_2 > -k$;
- (5) la configuration (R_{t+1}, \dots, R_p) est réalisable dans $\Omega^k \mathcal{M}_0(a_1 - kl_1, a_2 - kl_2; \{-k\}^{p-t})$.

Dans ce cas la configuration (R_1, \dots, R_p) est réalisable dans $\Omega^k \mathcal{M}_0(a_1, a_2; \{-k\}^p)$.

Démonstration. Pour construire une k -différentielle dans $\Omega^k \mathcal{M}_0(a_1, a_2; \{-k\}^p)$ dont les résidus sont (R_1, \dots, R_p) , nous partons d'une k -différentielle ξ de $\Omega^k \mathcal{M}_0(a_1 - kl_1, a_2 - kl_2; \{-k\}^{p-t})$ dont les résidus sont (R_{t+1}, \dots, R_p) . Dans la surface plate correspondant à ξ , il existe toujours un lien-selle reliant les deux singularités coniques. Nous notons λ sa période (définie à

multiplication par $e^{\frac{2i\pi}{k}}$ près). Nous allons couper le long de ce lien ce lien-selle et recoller les deux bords sur une surface de translation (X, ω) (ce qui signifie que ω est une différentielle abélienne) ayant les propriétés suivantes :

- X est de genre zéro, possède deux singularités coniques M_1, M_2 et deux liens-selles de bord reliant M_1 et M_2 ;
- les singularités M_1, M_2 sont d'angles respectifs $2l_1\pi$ et $2l_2\pi$;
- ω possède t pôles simples de résidus r_1, \dots, r_t (dont la somme totale est nulle) ;
- les deux liens-selles de bords sont de périodes λ et $-\lambda$.

Le reste de la démonstration consiste à construire (X, ω) . Supposons d'abord que les t nombres complexes r_1, \dots, r_t ne sont pas tous \mathbb{R} -colinéaires. Dans ce cas, nous formons d'abord un polygone convexe \mathcal{P} dont le bord est formé de segments de périodes r_1, \dots, r_t que nous ordonnons par argument croissant. Nous choisissons ensuite une diagonale D coupant \mathcal{P} en deux polygones ayant respectivement $l_1 + 1$ et $l_2 + 2$ côtés. A la place de la diagonale D , nous insérons un parallélogramme dont les deux autres côtés parallèles sont de périodes λ et $-\lambda$. Comme on peut choisir λ à multiplication par $e^{\frac{2i\pi}{k}}$ près, le parallélogramme n'est jamais dégénéré. Sur le polygone obtenu, nous recollons t cylindres pour obtenir la surface de translation voulue.

Dans le cas dans lequel r_1, \dots, r_t sont tous réels, nous donnons une construction différente. Tout d'abord, nous pouvons construire une surface X_1 avec un lien-selle de bord en reliant les cylindres correspondant aux résidus r_1, \dots, r_{l_1} par des liens-selles horizontaux selon un certain arbre. L'hypothèse d'absence de sommes partielles nulles garantit que la construction est toujours possible. Nous construisons une seconde surface X_2 de la même façon avec les l_2 résidus restants. En recollant les bords de X_1 et X_2 sur les côtés opposés d'un parallélogramme dont les autres côtés sont de périodes λ et $-\lambda$ (comme dans la première construction), nous obtenons la surface voulue. C.Q.F.D.

Une seconde chirurgie permet de se ramener à la construction de type quadrilatère ABAB de la section 5.2.

Lemme 5.13. *Soit (R_1, \dots, R_s) une configuration de k -résidus non nuls. Supposons qu'il existe $l_1 \geq 1$ et des racines k -ièmes (r_1, \dots, r_s) de (R_1, \dots, R_s) telles que :*

- (1) *si les l_1 premières racines r_i , resp. les $l_2 + 1$ dernières racines, sont \mathbf{R} -colinéaires, alors aucune somme partielle des r_i n'est nulle ;*

(2) $S_1 = \sum_{i=1}^{l_1} r_i$ et $S_2 = \sum_{i=l_1+1}^s r_i$ satisfont $-\frac{S_1}{S_2} \in \mathcal{T}_{k, k+\bar{a}_1}$.

La configuration (R_1, \dots, R_s) est alors réalisable dans $\Omega^k \mathcal{M}_0(kl_1 + \bar{a}_1, kl_2 + \bar{a}_2; \{-k\}^s)$.

Démonstration. Grâce au point (2) on peut utiliser le lemme 5.6 pour obtenir un quadrilatère Q de type ABAB avec deux côtés opposés égaux à S_1 et S_2 . La somme des angles au bord de S_1 est $\frac{2\pi}{k}(k + \bar{a}_1)$ et au bord de S_2 est $\frac{2\pi}{k}\bar{a}_2$.

Considérons les l_1 premières racines r_i que nous collons sur le segment S_1 (le cas des $l_2 + 1$ autres racines se traite de manière identique). Il y a deux cas selon que les r_i soient \mathbf{R} -colinéaires ou non.

Si les racines ne sont pas \mathbf{R} -colinéaires, on forme un polygone non dégénéré \mathcal{P}_1 avec le segment S_1 et les racines r_i . On colle alors \mathcal{P}_1 au segment S_1 de Q puis des cylindres aux segments r_i . On obtient alors un angle total de $\frac{2\pi}{k}(k + \bar{a}_1) + \pi l_1 + \pi l_1$ et on obtient donc une singularité d'ordre $l_1 + \bar{a}_1$.

Si les racines sont \mathbf{R} -colinéaires, considérons une différentielle abélienne dans la strate $\Omega \mathcal{M}_0(a; \{-1\}^{l_1+1})$ dont les résidus sont les r_i et $-S_1$. L'hypothèse d'absence de sommes partielles nulles permet d'appliquer le théorème 1.2 de [getaab] pour garantir l'existence d'une telle différentielle. Nous enlevons alors le cylindre correspondant au pôle de résidu $-S_1$. Puis nous collons le bord de cette surface au segment S_1 de Q . On vérifie comme ci-dessus que la singularité obtenue est d'ordre $l_1 + \bar{a}_1$. C.Q.F.D.

5.3.1. *Cas des différentielles quartiques.* Les estimations sur les sommes de racines (voir section 2.5) permettent de donner des constructions systématiques lorsque $k = 4$.

Proposition 5.14. *Pour $l_1, l_2 \geq 1$ et $s = l_1 + l_2 + 1$, chaque configuration (R_1, \dots, R_s) de nombres complexes non nuls est réalisable dans la strate $\Omega^4 \mathcal{M}_0(a_1, a_2; \{-4\}^s)$ sauf dans les cas suivants :*

- (1) la strate $\Omega^4 \mathcal{M}_0(5, 3; \{-4\}^4)$ avec les résidus dans $\mathbf{C}^* \cdot (1, 1, 1, 1)$;
- (2) la strate $\Omega^4 \mathcal{M}_0(13, 3; \{-4\}^6)$ avec les résidus dans $\mathbf{C}^* \cdot (1, 1, 1, 1, 1, 1)$.

Démonstration. Nous supposons que les résidus sont ordonnés par module croissant. Si les l_1 premiers résidus ne forment pas une configuration de la forme $\mathbf{C}^* \cdot (\{1\}^{s_1}, \{-4\}^{s_2})$ avec $s_2 \geq 1$ et $s_1 + 2s_2 \in 4\mathbf{Z}$, le lemme 2.15 permet de choisir des racines r_1, \dots, r_{l_1} pour chacun d'eux afin d'obtenir $0 < |S_1| \leq |r_{l_1}|$ avec $S_1 = \sum_{i=1}^{l_1} r_i$. De plus, si $l_1 \geq 3$, nous pouvons exiger que ces racines ne soient pas \mathbb{R} -colinéaires (et si $l_1 = 2$ et que nous avons des racines \mathbb{R} -colinéaires nous réalisons la construction avec un triangle plat comme dans la preuve de la proposition 5.8). Nous choisissons les racines suivantes r_{l_1+1}, \dots, r_s en utilisant le lemme 2.14.

Ainsi, nous obtenons $|S_2| = |\sum_{i=l_1+1}^s r_i| \geq 2 \cos\left(\frac{\pi}{8}\right) |r_{l_1+1}|$. Puisque $2 \cos\left(\frac{\pi}{8}\right) = \sqrt{2 + \sqrt{2}}$, nous avons $\frac{|S_1|}{|S_2|} < \cos\left(\frac{\pi}{4}\right)$. Ainsi, les lemmes 5.5 et 5.13 permettent de construire la différentielle voulue.

Si au contraire nous avons $s_1 + 2s_2 \in 4\mathbf{Z}$ (en particulier $l_1 \geq 2$), le lemme 2.15 donne une inégalité plus faible. Après normalisation, la configuration des l_1 premiers résidus est donc $(\{1\}^{s_1}, \{-4\}^{s_2})$. Nous pouvons obtenir $|S_1| = 2$ et le lemme 2.14 donne $|S_2| \geq \cos\left(\frac{\pi}{4}\right) (l_2 + 1) |r_{l_1+1}| \geq l_2 + 1$. En particulier, quand $l_2 \geq 2$, on a $|S_2| \geq 3$ et $\frac{|S_1|}{|S_2|} \leq \frac{2}{3} < \cos\left(\frac{\pi}{4}\right)$. De même, quand $|r_{l_1+1}| > 2$, on obtient $|S_2| > 2\sqrt{2}$ et la construction fonctionne également.

Nous supposons donc que $l_2 = 1$ (soit $s = l_1 + 2$) et $\sqrt{2} \leq |r_{l_1+1}| \leq 2$. De plus, si $|r_s| \geq 2$, alors il suffit de choisir r_{l_1+1} avec un argument distant d'au plus $\frac{\pi}{4}$ de celui de r_s pour obtenir $|r_{l_1+1} + r_s| \geq 2 + \frac{\sqrt{2}}{\sqrt{2}}$. Comme $3 > 2\sqrt{2}$, la construction fonctionne aussi dans ce cas.

Ainsi, nous pouvons nous restreindre aux configurations où $\sqrt{2} \leq |r_{l_1+1}| \leq |r_s| < 2$. Traitons d'abord le cas $R_{l_1+1} = R_s$ avec $|r_{l_1+1}| > \sqrt{2}$. Nous pouvons choisir des racines identiques et obtenir $|S_2| > 2\sqrt{2}$. La construction fonctionne dans ce cas. Si au contraire $R_{l_1+1} = R_s$ avec $|r_{l_1+1}| = \sqrt{2}$, alors nous pouvons permuter les indices entre l_1 , $l_1 + 1$ et s . Si nous obtenons dans chaque cas une configuration exceptionnelle pour les l_1 premiers résidus (ici $l_1 \geq 2$), c'est donc que $(R_1, \dots, R_s) = (\{1\}^{s_1}, \{-4\}^{s_2+2})$. Si $s_1 \geq 1$, nous choisissons pour S_2 la somme d'une racine de 1 et d'une racine de -4 tandis que nous aurions un nombre impair de racines de 1 dans S_1 . Obtenant $|S_1| = \sqrt{2}$ et $|S_2| = \sqrt{5}$, la construction fonctionne. Si au contraire $s_1 = 0$, les configurations restantes à traiter sont donc de la forme $\{1\}^s$ avec s pair dans les strates $\Omega^4 \mathcal{M}_0(4s - 11, 3; \{-4\}^s)$. Les obstructions (9) et (11) du théorème 1.6 constituent les cas $s = 4$ et $s = 6$. Quand $s = 8$, nous avons une construction obtenue en partant du décagone reliant les sommets $0, 1, 2, 3, 3+i, 3+2i, 2+2i, 1+2i, 2+i, 1+i$, identifiant les segments $[1+2i, 2+i]$ et $[1+i, 0]$ puis collant des cylindres sur les autres segments. Nous obtenons bien la configuration $\{1\}^8$ dans la strate $\Omega^4 \mathcal{M}_0(21, 3; \{-4\}^8)$. Pour obtenir tous les cas suivants avec s pair, il suffit de remplacer un cylindre (dont le bord est de longueur 1) par un carré de côté 1 sur lequel on colle trois cylindres. Cette chirurgie augmente le nombre de cylindres de 2.

Dans le cas $R_{l_1+1} \neq R_s$, nous supposons d'abord que $s_2 \geq 2$. Pour la somme S_2 , nous choisissons deux racines de -4 égales tandis que la somme S_1 est faite de racines des $l_1 - 2$ premiers résidus ainsi que de racines de R_{l_1+1} et R_s . Nous avons donc $|S_2| = 2\sqrt{2}$ ainsi que $|S_1| < 2$ sauf si $(R_1, \dots, R_{l_1-2}, R_{l_1+1}, R_s)$ est une configuration exceptionnelle (voir le lemme 2.15). En dehors de ce cas, la construction est réalisable. S'il s'agit bien d'une configuration exceptionnelle, alors l'hypothèse $R_{l_1+1} \neq R_s$ implique que cette configuration

est en fait proportionnelle à $(\{-4\}^{l_1-1}, 16)$. Ceci implique que $|r_{l_1+1}| = \sqrt{2}$ et $|r_s| = 2$. Quitte à échanger R_{l_1+1} avec l'un des résidus valant -4 et réitérant le raisonnement, on en déduit que que soit la construction peut encore se faire, soit R_{l_1+1} vaut aussi -4 (et donc $R_s = 16$). Il reste donc seulement à traiter le cas dans lequel c'est donc toute la configuration (R_1, \dots, R_s) qui vaut $(\{-4\}^{s-1}, 16)$. Dans ce cas, on pose $S_2 = (1+i) + 2$ pour avoir $|S_2| = \sqrt{10}$ tandis que S_1 est une somme de racines de -4 que l'on peut choisir telle que $|S_1| \leq 2$. Ainsi, on a $\frac{|S_1|}{|S_2|} \leq \frac{\sqrt{2}}{\sqrt{5}} < \cos\left(\frac{\pi}{4}\right)$.

Il reste à traiter le cas $s_2 = 1$. Comme nous avons aussi $s_1 + 2s_2 \in 4\mathbb{Z}$, il s'ensuit que $s_1 \geq 2$ et donc $l_1 \geq 3$. Nous constituons la somme S_2 avec une racine r_s de R_s et une racine de -4 de telle façon qu'elles aient des arguments distants d'au plus $\frac{\pi}{4}$. Ainsi, nous avons $|S_2| \geq |r_s| + \frac{\sqrt{2}}{\sqrt{2}}$. La somme S_1 est constituée des racines de $(1^{s_1}, R_{l_1+1})$ et, sauf si cette configuration est exceptionnelle, nous avons $|S_1| < |r_s|$. Ainsi, nous avons $\frac{|S_1|}{|S_2|} < \frac{|r_s|}{|r_s|+1} \leq \frac{2}{3}$ puisque $|r_s| \leq 2$. La construction est donc réalisable dans ce cas. Si au contraire la configuration $(\{1\}^{s_1}, R_{l_1+1})$ est exceptionnelle pour le lemme 2.15, alors on a $R_{l_1+1} = -4$.

Nous nous restreignons donc aux configurations $(\{1\}^{s_1}, -4, -4, R_s)$. Nous choisissons deux racines identiques de -4 pour constituer S_2 et obtenir $|S_2| = 2\sqrt{2}$. Avec les racines restantes, on obtient $|S_1| < |r_s|$ sauf si la configuration $(\{1\}^{s_1}, R_s)$ est exceptionnelle. Ainsi, soit nous avons $\frac{|S_1|}{|S_2|} < \frac{1}{\sqrt{2}}$, soit nous avons $R_s = -4$. Dans le premier cas la construction est réalisable, dans le second cas, on a $R_{l_1+1} = R_s$, cas déjà traité plus haut. C.Q.F.D.

5.3.2. Cas des différentielles cubiques. Notre stratégie repose ici sur l'étude de la stratification de résonance et sa structure d'incidence (voir la section 2.4). Pour les strates de résonance dans lesquelles une somme partielle pondérée de racines s'annule (autrement dit vérifiant une équation de résonance dans laquelle au moins un coefficient est nul), les conditions sont réunies pour utiliser la chirurgie du lemme 5.12. Ensuite, le prolongement plat du corollaire 2.13 permet d'étendre la constructions aux strates de résonance dont l'adhérence dans l'espace résiduel contient de telles strates.

En général, la complexité combinatoire des équations de résonance rend ce type de raisonnement inextricable. Toutefois, lorsque le nombre de pôles s est plus grand que l'ordre k des différentielles, les équations de résonance ont facilement des coefficients en commun, engendrant des annulations de sommes partielles pondérée de racines (qui permettent l'utilisation de la chirurgie du lemme 5.12).

Nous raisonnerons par récurrence. Toutefois, les nombreuses obstructions du théorème 1.6 exigent de traiter à la main les strates $\Omega^3 \mathcal{M}_0(a_1, a_2; \{-3\}^s)$ pour lesquelles le nombre de pôles est petit (lorsque $3 \leq s \leq 6$), ce que nous faisons dans les lemmes suivants.

Lemme 5.15. *Chaque configuration (R_1, R_2, R_3) de nombres complexes non nuls est réalisable dans la strate $\Omega^3 \mathcal{M}_0(1, 2; \{-3\}^3)$ à l'exception de la droite $\mathbf{C}^* \cdot (1, 1, 1)$.*

Démonstration. D'après le corollaire 2.13, il suffit de donner une construction pour une différentielle de chaque strate de résonance de l'espace des configurations de résidus cubiques. Chaque strate résonance est caractérisée par une famille d'équations linéaires reliant les racines cubiques r_1, r_2, r_3 des 3-résidus et dont les coefficients non nuls sont des racines troisièmes de l'unité.

Chaque configuration de la forme (R_1, R_2, R_3) avec $R_2 = -R_1$ peut s'obtenir grâce à la chirurgie du lemme 5.12 puisque la configuration (R_3) est réalisable dans la strate $\Omega^3 \mathcal{M}_0(-2, -1; -3)$. Le prolongement plat donne une construction pour toutes les strates de résonance incidentes.

Parmi les strates de résonance de codimension un, il ne reste à considérer que le cas dans lequel l'équation $r_1 + r_2 + r_3 = 0$. Or, une telle strate est incidente à une strate de codimension deux dans laquelle l'équation $r_1 + \omega r_2 = 0$ est de surcroît satisfaite. La chirurgie

du paragraphe précédent s'appliquant à cette strate, nous pouvons appliquer le prolongement plat pour régler le cas de cette strate de codimension un.

Les dernières strates de résonance qu'il faut considérer sont définies par le système :

$$\begin{cases} r_1 + r_2 + r_3 = 0 \\ r_1 + \alpha r_2 + \beta r_3 = 0 \end{cases}$$

où α, β sont des racines troisièmes de l'unité. Elles ne peuvent pas valoir 1 ou être identiques sinon l'un des résidus s'annule. Sans perte de généralité, nous avons donc $\alpha = \omega$ et $\beta = \omega^2$. En normalisant par $r_3 = 1$, ce système a une unique solution $(\alpha, \beta, 1)$. Les résidus cubiques sont de cette strate de résonance sont donc tous proportionnels à $(1, 1, 1)$. Il s'agit donc de l'obstruction (3) du théorème 1.6. C.Q.F.D.

Lemme 5.16. *Chaque configuration (R_1, \dots, R_4) de nombres complexes non nuls est réalisable dans la strate $\Omega^3 \mathcal{M}_0(1, 5; \{-3\}^4)$. Chacune est aussi réalisable dans la strate $\Omega^3 \mathcal{M}_0(4, 2; \{-3\}^4)$ à l'exception de celles qui sont dans la droite $\mathbf{C}^* \cdot (1, 1, -1, -1)$.*

Démonstration. La méthode est analogue à celle employée dans le lemme 5.15. Lorsqu'une somme partielle pondérée de racines s'annule, nous employons la chirurgie du lemme 5.12 pour se ramener à une strate plus simple. Quand aucune somme partielle de deux racines ne s'annule mais qu'une somme partielle de trois racines s'annule, la chirurgie est toujours réalisable. Lorsque c'est une somme partielle de deux racines de résidus qui s'annule, la chirurgie est possible sauf pour les configurations de la forme $(R_1, R_2, -R_1, -R_2)$. Supposons tout d'abord que nous ne nous trouvons pas dans une telle configuration.

La strate de codimension un définie par l'équation $r_1 + r_2 + r_3 + r_4 = 0$ est incidente à la strate de codimension deux obtenue en ajoutant la contrainte $r_1 + \omega r_2 = 0$, pour laquelle la chirurgie permet de conclure.

Considérons ensuite la strate de codimension deux définie par les équations

$$\begin{cases} r_1 + r_2 + r_3 + r_4 = 0 \\ r_1 + \alpha r_2 + \beta r_3 + \gamma r_4 = 0 \end{cases}$$

dans lesquelles α, β, γ sont des racines troisièmes de l'unité. Si exactement deux coefficients parmi $1, \alpha, \beta, \gamma$ sont identiques, nous obtenons une somme partielle de deux racines en combinant les deux équations, ce qui permet de conclure. Dans le cas contraire, trois de ces coefficients valent 1, disons $\alpha = \beta = 1$ sans perte de généralité, tandis que $\gamma \neq 1$ et nous obtenons $R_4 = 0$, ce qui est impossible.

Il reste donc à traiter le cas des configurations de la forme $(R_1, R_2, -R_1, -R_2)$ dont nous prenons les racines $(r_1, r_2, -r_1, -r_2)$. Elles forment l'adhérence d'une strate résiduelle de codimension deux qui est incidente à précisément deux strates de codimension trois (contenues dans des droites vectorielles donc) $\mathbf{C}^* \cdot (1, 1, -1, -1)$ et $\mathbf{C}^* \cdot (1, 3i\sqrt{3}, -1, -3i\sqrt{3})$.

En effet, si l'on ajoute comme contrainte l'annulation d'une somme partielle pondérée de deux racines, reliant r_1 ou $-r_1$ avec r_2 ou $-r_2$, on obtient la strate $\mathbf{C}^* \cdot (1, 1, -1, -1)$. Si la nouvelle contrainte est l'annulation d'une somme pondérée de trois racines, alors, quitte à échanger r_1 et r_2 , à changer leur signe ou à les multiplier par ω , nous obtenons $r_1 - \omega r_1 + r_2 = 0$. La strate obtenue est alors $\mathbf{C}^* \cdot (1, 3i\sqrt{3}, -1, -3i\sqrt{3})$. Si enfin la nouvelle contrainte est l'annulation d'une somme pondérée des quatre racines, cette nouvelle équation est de la forme $\alpha r_1 + \beta r_2$ dans laquelle les coefficients α, β (non nuls sinon on obtient une strate avec un résidu nul) sont des différences entre deux racines troisièmes de l'unité. Deux telles différence ont des cubes identiques ou opposés en signe, la strate que nous obtenons est donc aussi $\mathbf{C}^* \cdot (1, 1, -1, -1)$.

Du fait du prolongement plat, il nous suffit alors de construire la configuration $(1, 1, -1, -1)$ dans la strate $\Omega^3 \mathcal{M}_0(1, 5; \{-3\}^4)$ (il s'agit d'une obstruction pour $\Omega^3 \mathcal{M}_0(4, 2; \{-3\}^4)$), ainsi que la configuration $(1, 3i\sqrt{3}, -1, -3i\sqrt{3})$ pour les deux strates.

Comme la configuration $(1, -1)$ est réalisable dans la strate $\Omega^3 \mathcal{M}_0(2, -2; -3)$, la chirurgie permet de réaliser les configurations $(1, 1, -1, -1)$ et $(1, 3i\sqrt{3}, -1, -3i\sqrt{3})$ dans la strate $\Omega^3 \mathcal{M}_0(1, 5; \{-3\}^4)$. En revanche, nous donnons une construction spécifique pour la configuration $(1, 3i\sqrt{3}, -1, -3i\sqrt{3})$ dans la strate $\Omega^3 \mathcal{M}_0(4, 2; \{-3\}^4)$.

Nous considérons l'hexagone dont les sommets sont $0, 1, 3 + \omega, 2 + 2\omega, 1 + 2\omega, 2 + \omega$. En identifiant les côtés $[3 + \omega, 2 + 2\omega]$ et $[2 + \omega, 0]$ par rotation puis en collant des cylindres sur les quatre côtés restants, nous obtenons la différentielle réalisant la configuration voulue dans la strate $\Omega^3 \mathcal{M}_0(4, 2; \{-3\}^4)$. C.Q.F.D.

Pour les strates ayant $s = 5$ pôles triples, une certaine famille de configurations présente des difficultés spécifiques et nous la traitons séparément.

Lemme 5.17. *Chaque configuration $(R_1, R_1, R_1, R_2, -R_2)$ de nombres complexes non nuls est réalisable dans les strates $\Omega^3 \mathcal{M}_0(1, 8; \{-3\}^5)$ et $\Omega^3 \mathcal{M}_0(4, 5; \{-3\}^5)$. Chacune est aussi réalisable dans la strate $\Omega^3 \mathcal{M}_0(7, 2; \{-3\}^5)$ à l'exception de celles qui sont dans la droite $\mathbf{C}^* \cdot (1, 1, 1, 1, -1)$.*

Démonstration. Puisque toute configuration de la forme $(R_2, -R_2)$ est réalisable dans la strate $\Omega^3 \mathcal{M}_0(-2, 2; \{-3\}^2)$, la chirurgie du lemme 5.12 permet de traiter le cas des strates $\Omega^3 \mathcal{M}_0(1, 8; \{-3\}^5)$ et $\Omega^3 \mathcal{M}_0(4, 5; \{-3\}^5)$.

Les configurations $(R_1, R_1, R_1, R_2, -R_2)$ constituent l'adhérence de la strate de résonance donnée par les équations

$$\begin{cases} r_1 + r_2 + r_3 = 0 \\ r_1 + \omega r_2 + \omega^2 r_3 = 0 \\ r_4 + r_5 = 0 \end{cases}$$

Notons que ces équations impliquent en particulier $r_1 = \omega r_3$ et $r_2 = \omega^2 r_3$. L'adhérence de cette strate contient un certain nombre de strates unidimensionnelles (correspondant au choix d'une équation de résonance supplémentaire, voir section 2.4) que nous listons ici :

- (1) la droite $\mathbf{C}^* \cdot (1, 1, 1, 1, -1)$ pour l'équation $r_2 + r_5 = 0$;
- (2) la droite $\mathbf{C}^* \cdot (1, 1, 1, 8, -8)$ pour $\omega r_2 + r_3 + r_5 = 0$;
- (3) la droite $\mathbf{C}^* \cdot (3i\sqrt{3}, 3i\sqrt{3}, 3i\sqrt{3}, 1, -1)$ pour $r_3 + \omega r_4 + r_5 = 0$;
- (4) la droite $\mathbf{C}^* \cdot (1, 1, 1, 27, -27)$ pour $r_1 + \omega^2 r_2 + \omega r_3 + r_5 = 0$;
- (5) la droite $\mathbf{C}^* \cdot (1, 1, 1, 3i\sqrt{3}, -3i\sqrt{3})$ pour l'équation $r_1 + r_2 + \omega r_3 + r_5 = 0$;
- (6) la droite $\mathbf{C}^* \cdot (3i\sqrt{3}, 3i\sqrt{3}, 3i\sqrt{3}, 8, -8)$ pour $r_2 + r_3 + \omega r_4 + r_5 = 0$.

La première est l'obstruction (5) du théorème 1.6. La deuxième présente l'annulation d'une somme partielle pondérée de trois racines et s'obtient en partant de la configuration $(1, 8)$ dans une strate plus simple (on en déduit le cas générique de la strate de résonance bidimensionnelle par le prolongement plat du corollaire 2.13). Idem pour la troisième en partant de la configuration $(3i\sqrt{3}, 3i\sqrt{3})$. Les trois dernières configurations présentent l'annulation d'une somme partielle pondérée de quatre racines et s'obtient donc aussi par chirurgie.

On observe qu'ajouter la contrainte de l'annulation d'une somme pondérée des cinq racines $\alpha r_1 + \beta r_2 + \gamma r_3 + \delta r_4 + r_5 = 0$, produit l'équation $(\alpha\omega + \beta\omega^2 + \gamma)r_3 + (\delta - 1)r_4 = 0$. Pour chaque choix de $\alpha, \beta, \gamma, \delta$, nous retrouvons l'une des strates déjà obtenues. C.Q.F.D.

Pour les strates ayant $s = 6$ pôles triples, une autre famille de configurations présente des difficultés spécifiques.

Lemme 5.18. *Chaque configuration $(R_1, R_1, R_1, R_2, R_2, R_2)$ de nombres complexes non nuls est réalisable dans les strates $\Omega^3 \mathcal{M}_0(1, 11; \{-3\}^6)$ et $\Omega^3 \mathcal{M}_0(4, 8; \{-3\}^6)$. Chacune est aussi réalisable dans les strates $\Omega^3 \mathcal{M}_0(7, 5; \{-3\}^6)$ et $\Omega^3 \mathcal{M}_0(10, 2; \{-3\}^6)$ à l'exception de celles qui sont dans la droite $\mathbf{C}^* \cdot (1, 1, 1, 1, 1, 1)$.*

Démonstration. Puisque toute configuration de la forme (R_1, R_1, R_1) est réalisable dans la strate $\Omega^3 \mathcal{M}_0(-2, 5; \{-3\}^3)$, la chirurgie du lemme 5.12 permet de traiter le cas des strates $\Omega^3 \mathcal{M}_0(1, 11; \{-3\}^6)$ et $\Omega^3 \mathcal{M}_0(4, 8; \{-3\}^6)$.

Pour terminer la démonstration, il suffit donc de donner une construction pour des configurations $(R, R, R, 1, 1, 1)$ avec $|R| \leq 1$ et $R \neq 1$ dans les strates $\Omega^3 \mathcal{M}_0(7, 5; \{-3\}^6)$ et $\Omega^3 \mathcal{M}_0(10, 2; \{-3\}^6)$. Notons r une racine de R .

Pour la strate $\Omega^3 \mathcal{M}_0(7, 5; \{-3\}^6)$, la construction ABAB (voir lemme 5.13) est réalisable en prenant $S_2 = 1 + 1 + r$ (avec $\Re(r) > 0$) pour avoir $|S_2| > 2$ et en choisissant des racines de $R, R, 1$ pour avoir $|S_1| < 1$, ce qui est possible d'après le lemme 2.15 sauf si $R = -1$. Dans ce dernier cas, nous donnons la construction spécifique de la configuration $(1, 1, 1, -1, -1, -1)$ dans la strate $\Omega^3 \mathcal{M}_0(5, 7; \{-3\}^6)$. Nous considérons le polygone dont les huit sommets sont les nombres complexes $0, -1, \omega^2, -\omega, 1, 1 + \omega, 1 + 2\omega, \omega$. En identifiant les côtés $[0, -1]$ et $[1, 1 + \omega]$ par une rotation, nous obtenons la différentielle voulue.

Pour la strate $\Omega^3 \mathcal{M}_0(10, 2; \{-3\}^6)$, la construction ABAB (voir lemme 5.13) est réalisable en prenant $S_2 = 1 + 1 = 2$ et en choisissant des racines de $R, R, R, 1$ dont la somme S_1 vérifie $|S_1| < 1$, ce qui est possible d'après le lemme 2.15 sauf si $R = \pm \frac{i\sqrt{3}}{9}$ ou $R = -1$. Dans ce dernier cas, la chirurgie du lemme 5.12 donne la construction en partant de la configuration $(1, 1, -1, -1)$ dans la strate $\Omega^3 \mathcal{M}_0(7, -1; \{-3\}^4)$.

Dans les cas restants, nous supposons (à une conjugaison près) que $R = \frac{i\sqrt{3}}{9} = \frac{1+2\omega}{9}$. En choisissant la racine $r = \frac{2+\omega}{3} = \frac{1}{2+\omega^2}$, nous avons $\omega + \omega^2 + r + r + \omega^2 r = 0$, ce qui permet d'utiliser la chirurgie du lemme 5.12 en partant de la configuration (1) dans la strate $\Omega^3 \mathcal{M}_0(-2, -1; -3)$. C.Q.F.D.

La chirurgie du lemme 5.13 est plus aisément réalisable lorsque l_2 est suffisamment grand. C'est pourquoi nous traitons aussi séparément le cas $l_2 = 1$.

Proposition 5.19. *Pour $l_1 \geq 4$ et $s = l_1 + 2$, chaque configuration (R_1, \dots, R_s) de nombres complexes non nuls est réalisable dans la strate $\Omega^3 \mathcal{M}_0(3l_1 - 2, 2; \{-3\}^s)$ à l'exception des configurations de la droite $\mathbb{C}^* \cdot (1, 1, 1, 1, -1)$ pour la strate $\Omega^3 \mathcal{M}_0(7, 2; \{-3\}^6)$ et de la droite $\mathbb{C}^* \cdot (1, 1, 1, 1, 1)$ pour la strate $\Omega^3 \mathcal{M}_0(10, 2; \{-3\}^6)$.*

Démonstration. Les cas $s \leq 4$ sont couverts par le corollaire 5.11 ainsi que les lemmes 5.15 et 5.16. Nous supposons donc $s \geq 5$. Le cas des configurations génériques (ne vérifiant aucune condition de résonance) s'obtient par prolongement plat puisque la strate est non vide (voir section 2.4).

Pour la strate $\Omega^3 \mathcal{M}_0(3l_1 - 2, 2; \{-3\}^s)$, nous traitons d'abord le cas de configurations (R_1, \dots, R_s) dans lesquelles une somme partielle pondérée de racines s'annule. La chirurgie du lemme 5.12 permet la construction d'une telle configuration en partant d'une strate de la forme $\Omega^3 \mathcal{M}_0(a_1, -1; \{-3\}^l)$ et d'une configuration plus simple. D'après le corollaire 5.11, les seuls cas problématiques sont les obstructions (1) et (2) du théorème 1.6. Autrement dit, les configurations pour lesquelles la chirurgie pourrait ne pas être réalisable sont de la forme $(R_1, \dots, R_{s-1}, -R_{s-1})$ ou $(R_1, \dots, R_{s-2}, R_{s-2}, R_{s-2})$. Dans ces derniers cas, nous avons l'annulation d'une somme de deux ou trois racines, permettant la chirurgie sauf à tomber de nouveau sur une obstruction. Puisque $s \geq 5$, les seules configurations problématiques sont de la forme $(R_1, R_1, R_1, R_2, -R_2)$ et $(R_1, R_1, R_1, R_2, R_2, R_2)$. Elles sont traitées dans les lemmes 5.17 et 5.18.

Il reste à traiter le cas des strates de résonance ne vérifiant aucune annulation de somme partielle pondérée de racines mais seulement des conditions de résonance pour lesquelles tous les coefficients sont non nuls. Considérons une telle configuration de résidus cubiques R_1, \dots, R_s ayant des racines cubiques r_1, \dots, r_s vérifiant $r_1 + \dots + r_s = 0$. Nous supposons d'abord que deux racines (disons r_1 et r_2) vérifient $\arg(r_2/r_1) \in]\frac{2\pi}{3}, \pi[$. Dans ce cas, nous construisons un triangle \mathcal{T} dont les côtés sont donnés par les complexes $r_1, r_2, -r_1 - r_2$ (en particulier, l'angle entre r_1 et r_2 est strictement plus petit que $\frac{\pi}{3}$). Ensuite, nous construisons

un polygone convexe \mathcal{P} dont les côtés sont donnés par les nombres complexes r_1+r_2, r_3, \dots, r_s (ordonnés cycliquement en fonction de leur argument). Nous supposons également que ces nombres ne sont pas \mathbb{R} -colinéaires. Maintenant, nous collons \mathcal{P} et \mathcal{T} l'un sur l'autre, puis ajoutons des cylindres infinis sur les côtés correspondant aux nombres complexes r_2, \dots, r_s . Enfin, à l'intérieur du cylindre correspondant à r_2 , nous coupons une cicatrice de longueur $|r_1|$ qui fasse un angle de $\frac{\pi}{3}$ avec le côté correspondant à r_1 . Sur le bord gauche de la cicatrice, nous collons un cylindre tandis que le bord droit de la cicatrice est identifié avec côté correspondant à r_1 . La surface obtenue a des cylindres correspondant aux bons résidus cubiques et l'une de ses singularités coniques est par construction d'angle $\frac{10\pi}{3}$ (2π pour le bout de la cicatrice, π pour le cylindre, $\frac{\pi}{3}$ pour l'angle entre un côté du triangle \mathcal{T} et la cicatrice).

En fait, même si les r_1+r_2, r_3, \dots, r_s sont \mathbb{R} -colinéaires, en l'absence d'annulation de sommes partielles pondérées, la construction demeure réalisable avec un polygone \mathcal{P} dégénéré. De plus, si $\arg(r_2/r_1) = \pi$, la construction fonctionne aussi tant que $|r_1| < |r_2|$. Puisque $r_1 \neq -r_2$ (aucune somme partielle de racines ne s'annule) et que l'on peut permuter les r_1, \dots, r_s , la construction fonctionne dès que l'on peut trouver deux racines r_i, r_j telles que $\arg(r_j/r_i) \in]\frac{2\pi}{3}, \frac{4\pi}{3}[$.

Puisqu'il y a $s \geq 5$ racines et que leur somme est nulle, il n'y a qu'un cas dans lequel leurs arguments ne présentent pas de tels couples si tous les arguments sont dans $\{-\frac{2\pi}{3}, 0, \frac{2\pi}{3}\}$ (à un facteur commun près). Nous nous ramenons donc au cas dans lequel tous les résidus cubiques R_1, \dots, R_s sont des réels positifs.

Nous donnons une construction différente dans ce dernier cas en utilisant le lemme 5.13. Les résidus sont ordonnés par module croissant. Nous pouvons choisir les racines des deux derniers résidus pour avoir $|S_2| = |r_{s-1}| + |r_s|$ (on choisit des racines ayant même argument). Le fait de ne pas avoir d'annulation de somme partielle simplifie la preuve du lemme 2.15 et permet de choisir les racines des l_1 premiers résidus pour obtenir $|S_1| \leq |r_{l_1}|$. La construction est donc réalisable sauf éventuellement si toutes ces inégalités sont des égalités. Ce cas n'est possible que si $R_1 = \dots = R_s$ et il s'ensuit qu'une certaine somme de trois racines cubiques s'annule. Ce dernier cas est donc déjà couvert. C.Q.F.D.

Nous pouvons terminer la caractérisation des configurations de résidus cubiques réalisables dans une strate donnée lorsque tous les pôles sont triples et qu'il n'y a que deux zéros.

Proposition 5.20. *L'application résiduelle des strates $\Omega^3 \mathcal{M}_0(a_1, a_2; \{-3\}^s)$ est surjective sauf dans les cas suivants :*

- (1) L'image de $\mathfrak{R}_0^k(-1, 1; -3, -3)$ est $(\mathbb{C}^*)^2 \setminus \mathbb{C}^* \cdot (1, -1)$.
- (2) L'image de $\mathfrak{R}_0^3(-1, 4; \{-3\}^3)$ est $(\mathbb{C}^*)^3 \setminus \mathbb{C}^* \cdot \{1\}^3$.
- (3) L'image de $\mathfrak{R}_0^3(1, 2; \{-3\}^3)$ est $(\mathbb{C}^*)^3 \setminus \mathbb{C}^* \cdot \{1\}^3$.
- (4) L'image de $\mathfrak{R}_0^3(2, 4; \{-3\}^4)$ est $(\mathbb{C}^*)^4 \setminus \mathbb{C}^* \cdot (1, 1, -1, -1)$.
- (5) L'image de $\mathfrak{R}_0^3(2, 7; \{-3\}^5)$ est $(\mathbb{C}^*)^5 \setminus \mathbb{C}^* \cdot (\{1\}^4, -1)$.
- (6) L'image de $\mathfrak{R}_0^3(2, 10; \{-3\}^6)$ est $(\mathbb{C}^*)^6 \setminus \mathbb{C}^* \cdot \{1\}^6$.
- (7) L'image de $\mathfrak{R}_0^3(5, 7; \{-3\}^6)$ est $(\mathbb{C}^*)^6 \setminus \mathbb{C}^* \cdot \{1\}^6$.

Démonstration. Il s'agit d'une démonstration par récurrence sur le nombre s de pôles, sachant que les cas $s \leq 4$, $l_1 = 0$ et $l_2 \leq 2$ sont couverts par le corollaire 5.11, les lemmes 5.15 et 5.16 ainsi que la proposition 5.19. Nous supposons donc la proposition valide jusqu'au rang $s-1$.

Pour une strate $\Omega^3 \mathcal{M}_0(a_1, a_2; \{-3\}^s)$, nous traitons d'abord le cas des configurations de résidus (R_1, \dots, R_s) dans lesquelles une somme partielle pondérée de racines s'annule. La chirurgie du lemme 5.12 permet la construction d'une telle configuration, sauf si elle s'opère

en partant d'une strate et d'une configuration relevant des obstructions (1) à (7) du théorème 1.6. De telles configurations présentent aussi des annulations de sommes partielles, qui permettent en retour d'autres chirurgies possibles pour (R_1, \dots, R_s) . On en déduit aisément que les configurations potentiellement problématiques sont toutes proportionnelles à $(\{1\}^\alpha, \{-1\}^\beta)$ avec $\alpha \geq \beta$, $(1, 1, 1, R, -R)$ ou $(1, 1, 1, R, R, R)$ avec $R \in \mathbb{C}^*$ (ces deux derniers cas sont immédiatement évacués grâce aux lemmes 5.17 et 5.18).

Puisque $s \geq 5$, nous avons $\alpha \geq 3$ et nous pouvons appliquer la chirurgie en retirant trois résidu cubiques égaux à 1. Il y a alors le choix entre deux strates de départ (sauf si $l_1 = 1$ mais alors la seule strate possible $\Omega^3 \mathcal{M}_0(-2, a_2 - 6; \{-3\}^{s-3})$ ne présente aucune obstruction) et le seul cas dans lesquelles elles présentent toutes deux des obstructions est celui des strates $\Omega^3 \mathcal{M}_0(7, 5; \{-3\}^6)$. Ce cas est aussi couvert par le lemme 5.18.

Nous supposons qu'il n'y aucune annulation de somme partielle pondérée de racines et que les résidus sont ordonnés par module croissant. Nous utilisons la construction du lemme 5.13. Posons $|r| = |r_1|$. Nous pouvons choisir les racines de $l_2 + 1 \geq 3$ derniers résidus pour avoir $|S_2| \geq 2|r|$ (voir lemme 2.14). Le fait de ne pas avoir d'annulation de somme partielle simplifie la preuve du lemme 2.15 et permet de choisir les racines des l_1 premiers résidus pour obtenir $|S_1| \leq |r|$. La construction est donc réalisable sauf éventuellement si toutes ces inégalités sont des égalités.

Dans ce dernier cas, les l_1 premiers résidus sont identiques, ce qui implique $l_1 \leq 2$ (sinon nous aurions une annulation de somme partielle pondérée). De plus, nous avons $l_2 + 1 = 3$ (sinon le lemme 2.14 donne une meilleure borne) et donc $s \leq 5$. La seule strate concernée est donc $\Omega^3 \mathcal{M}_0(4, 5; \{-3\}^5)$ ($l_1 = l_2 = 2$). Les cinq résidus ont même module. Puisque nous pouvons les permuter et que les seuls cas dans lequel la construction est impossible implique que les deux premiers soient identiques, il s'ensuit que le seul cas potentiellement problématique est celui de cinq résidus identiques. Dans ce cas $|S_2| \geq 3|r|$ et la construction est réalisable. C.Q.F.D.

5.3.3. *Majorité des cas avec $k \geq 5$.* Comme dans le cas quartique (mais sans les obstructions), les estimations sur les sommes de racines (voir section 2.5) permettent de donner des constructions systématiques dans presque tous les cas restants.

Proposition 5.21. *Pour $l_1, l_2 \geq 1$, $s = l_1 + l_2 + 1$, $0 < a < \frac{k}{2}$ et $k \geq 5$, chaque configuration (R_1, \dots, R_s) de nombres complexes non nuls est réalisable dans $\Omega^k \mathcal{M}_0(k(l_1 - 1) + a, kl_2 - a; \{-k\}^s)$ sauf éventuellement dans les cas suivants :*

- k pair avec $l_2 = 1$ et $a = \frac{k}{2} - 1$;
- k impair avec $1 \leq l_2 \leq 2$ et $a = \frac{k-1}{2}$.

Démonstration. La preuve est similaire à celle de la proposition 5.14 : le lemme 2.15 permet de choisir des racines r_1, \dots, r_{l_1} pour chacun des k -résidus afin d'obtenir $0 < |S_1| \leq |r_{l_1}|$ avec $S_1 = \sum_{i=1}^{l_1} r_i$ (sauf pour un cas exceptionnel avec $k = 5$, $l_1 = 2$ et $R_1 = -R_2$). De plus, si $l_1 \geq 3$, nous pouvons exiger que ces racines ne soient pas \mathbb{R} -colinéaires. Nous choisissons les racines suivantes r_{l_1+1}, \dots, r_s en utilisant le lemme 2.14. Ainsi, nous obtenons $S_2 = |\sum_{i=l_1+1}^s r_i| \geq (1 + l_2 \cos(\frac{\pi}{k}))|r_{l_1+1}|$. Il s'ensuit que $\frac{|S_1|}{|S_2|} \leq \frac{1}{1 + l_2 \cos(\frac{\pi}{k})}$.

Les lemmes 5.5 et 5.13 permettent de construire une k -différentielle avec les résidus souhaités dans la strate $\Omega^k \mathcal{M}_0(k(l_1 - 1) + a, kl_2 - a; \{-k\}^s)$ selon le modèle **quadrilatère ABAB** comme dans la preuve de la proposition 5.14 dès lors que nous avons $\frac{1}{1 + l_2 \cos(\frac{\pi}{k})} < 1 - \frac{2}{k+2-2a}$.

Cette dernière inégalité se ramène à $l_2 \cos(\frac{\pi}{k}) > \frac{2}{k-2a}$.

Quand k est pair, on a $a \leq \frac{k}{2} - 1$. Ainsi, $\frac{2}{k-2a} \leq 1$. Puisque $k \geq 5$, l'inégalité $l_2 \cos(\frac{\pi}{k}) > \frac{2}{k-2a}$ est toujours vérifiée si $l_2 \geq 2$. En revanche, si $l_2 = 1$, elle ne l'est pas pour $a = \frac{k}{2} - 1$ mais seulement pour $a \leq \frac{k}{2} - 2$.

Quand k est impair, l'inégalité est toujours valide lorsque $a \leq \frac{k-3}{2}$. En revanche, si $a = \frac{k-1}{2}$, l'inégalité devient $l_2 \cos\left(\frac{\pi}{k}\right) > 2$. Pour $l_2 \geq 3$ elle est vérifiée mais si l_2 vaut 1 ou 2 elle ne l'est pas.

Il reste à traiter le cas exceptionnel $k = 5$, $l_1 = 2$ et $R_1 = -R_2$. Ici, nous avons l'annulation d'une somme partielle pondérée de deux racines et pouvons donc utiliser la chirurgie du lemme 5.12 pour se ramener au cas d'une strate avec $l_1 = 1$. La section 5.2 établit qu'il n'y a pas d'obstruction pour une telle strate. C.Q.F.D.

5.3.4. *Cas restants.* Demeure une variété restreinte de strates qui ne sont pas couvertes par les résultats des sections 5.3.1, 5.3.2 et 5.3.3. Elles présentent toutes les caractéristiques suivantes : $k \geq 5$, $l_2 \in \{1, 2\}$ et $\bar{a}_2 \neq -1$.

L'absence d'obstruction pour ces strates est obtenue par récurrence dans la proposition 5.24. Toutefois, une famille particulière de configurations de résidus (celles pour lesquelles une somme totale de racines s'annule) nécessite une construction spécifique. Cette construction est donnée dans les deux lemmes suivants. Tout d'abord, nous considérons le cas le plus simple dans lequel $s = 3$ (et donc $l_2 = 1$).

Lemme 5.22. *Dans la strate $\Omega^k \mathcal{M}_0(k + \bar{a}_1, k + \bar{a}_2; \{-k\}^3)$ avec $-k < \bar{a}_1 < \frac{k}{2} < \bar{a}_2 < -1$, chaque configuration (R_1, R_2, R_3) de trois nombres complexes non nuls est réalisable s'il existe trois racines k -ièmes r_1, r_2, r_3 de $(R_1, R_2, R_3) \in (\mathbb{C}^*)^3$ telles que $r_1 + r_2 + r_3 = 0$.*

Démonstration. Supposons sans perte de généralité que $r_1 = 1$, $|r_2| \geq 1$, $|r_3| \geq 1$ et que $\theta_i = \arg(r_i) \in [0, 2\pi[$ satisfait $0 \leq \theta_2 < \theta_3$. Le triangle obtenu en concaténant r_1, r_2, r_3 en partant du point d'affixe 0 est donc contenu dans le demi-plan supérieur fermé. Nous notons $\zeta = \exp\left(\frac{-2i\pi}{k}\right)$ et introduisons

$$t = \frac{1 - \zeta}{1 - \exp\left(\frac{-2i\bar{a}_2\pi}{k}\right)} \text{ et } t' := -\exp\left(\frac{-2i\bar{a}_2\pi}{k}\right)t. \quad (5.1)$$

Nous avons $t + t' + \zeta r_1 + r_2 + r_3 = 0$ et la concaténation de $\zeta r_1, t, t', r_2, r_3$ est un polygone dont l'ensemble des points d'intersection est soit vide, soit confondu avec le côté r_2 . En effet, ce polygone s'obtient en collant le long du segment $[0, r_1]$ un triangle dont les côtés sont données par les vecteurs r_1, r_2, r_3 (contenu dans le demi-plan supérieur) avec un quadrilatère dont les côtés sont données par les vecteurs $\zeta r_1, t, t', -r_1$ (contenu dans le demi-plan inférieur, voir le dessin de gauche de la figure 18). Comme $\bar{a}_2 \neq 1$, nous avons $|t| < 1$ et ce quadrilatère est donc sans points d'intersection. Donc il n'y a des points d'intersection que lorsque $\arg(r_2) = 0$, et dans ce cas le segment r_2 est bien l'ensemble de points d'intersection. Notons que l'hypothèse $\bar{a}_2 \neq -1$ est cruciale sans quoi nous aurions $t = -\zeta$ et $t' = 1$, le quadrilatère serait alors singulier.

En identifiant t et t' par une rotation, puis en collant des cylindres le long des trois autres côtés, on obtient une surface plate correspondant à une différentielle ayant un zéro d'ordre $2k + \bar{a}_1$ et un autre d'ordre \bar{a}_2 . Notons que cela reste vrai même dans le cas où l'arête r_2 est constituée de points d'intersection. Pour obtenir des zéros d'ordres $0 < a_1 < a_2 < k$ nous allons changer l'ordre de la concaténation.

Soient θ et θ' les arguments respectifs de t et t' dans $[0, 2\pi[$. Notons que $\theta > \theta'$ et un rapide calcul montre que $\theta = \frac{\pi}{k}(\bar{a}_2 + k - 1)$ et $\theta' = -\frac{\pi}{k}(\bar{a}_2 + 1)$. Commençons par comparer θ_3 avec $\frac{2\pi}{k}$. Si $\theta_3 > 2\pi - \frac{2\pi}{k}$, alors on échange ζr_1 avec r_3 dans la concaténation précédente. Cette opération est représentée sur la figure 18 (ce qui ne change aucunement l'angle conique des deux singularités obtenues après collage). Par simplicité, nous supposons que $\theta_3 \leq 2\pi - \frac{2\pi}{k}$ dans la suite, l'autre cas ne changeant que par la notation.

Notons que puisque $\theta > \theta'$, au moins l'une des deux inégalités $\theta' + \pi < \theta_3$ et $\theta_3 < \theta + \pi$ est satisfaite. Nous supposons d'abord $\theta' + \pi < \theta_3$. En permutant les segments t' et r_2 on obtient exactement une intersection de r_3 avec r_2 comme représenté sur le dessin du milieu de la figure 19. En effet, l'unique autre possibilité serait que r_2 coupe ζr_1 , mais cela impliquerait




FIGURE 18. Le changement d'ordre si $\theta_3 > 2\pi - \frac{2i\pi}{k}$

que $|t| > |r_3|$, ce qui est impossible car par hypothèse $|t| < |r_1| \leq |r_3|$. Notons que cette dernière égalité est valable même si l'on a interverti l'ordre de r_3 et ζr_1 précédemment. On colle alors sur le segment r_3 un cylindre auquel on a retiré le triangle correspondant à l'intersection. Notons que l'inégalité $|t| < |r_1| \leq |r_3|$ implique que le triangle est sans auto-intersection dans le cylindre r_3 . Puis on termine la construction en collant des cylindres aux arêtes r_2 et ζr_1 et les segments t avec t' .

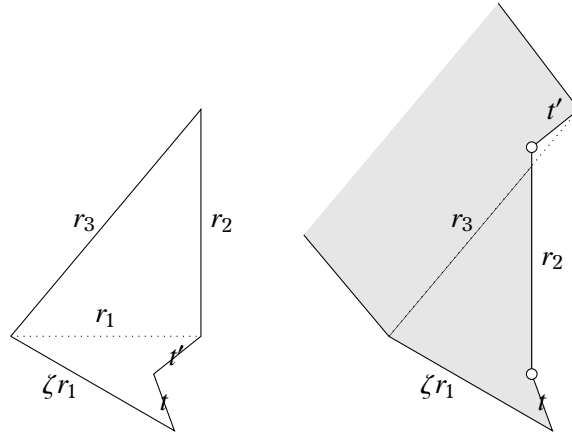


FIGURE 19. Le cas $\theta' + \pi < \theta_3 \leq \theta + \pi$.

Finalement, si $\theta_3 < \theta + \pi$ on utilise la concaténation $\zeta r_1, t', r_2, r_3, t$. Pour la même raison que dans le cas précédent, ce polygone possède une unique intersection entre les segments r_3 et ζr_1 . Le reste est identique à la construction précédente. C.Q.F.D.

Nous traitons ensuite le cas $s \geq 4$ pour ces configurations de résidus. La preuve est légèrement différente selon si $l_2 = 1$ ou $l_2 = 2$.

Lemme 5.23. *Dans toute strate $\Omega^k \mathcal{M}_0(l_1 k + \bar{a}_1, l_2 k + \bar{a}_2; \{-k\}^s)$ avec $-\frac{k}{2} < \bar{a}_2 < -1$, $\bar{a}_1 = -k - \bar{a}_2$, $l_1, l_2 \geq 1$ et $l_1 + l_2 = s - 1$, chaque configuration (R_1, \dots, R_s) de s nombres complexes non nuls est réalisable s'il existe s racines k -ièmes r_1, \dots, r_s de $(R_1, \dots, R_s) \in (\mathbb{C}^*)^s$ telles que $\sum_{i=1}^s r_i = 0$ mais qu'aucune somme partielle $\sum_{i \in I} r_i$ ne s'annule lorsque I est un sous-ensemble strict non vide de $\{1, \dots, s\}$.*

Démonstration. La proposition 5.21 et le lemme 5.22 permettent de se restreindre aux cas dans lesquels $s \geq 4$, $l_2 \in \{1, 2\}$ et dans le cas où $l_2 = 2$, on peut supposer que k est impair.

Le cas $l_2 = 1$. On suppose que $|R_1|$ est minimal parmi les modules de k -résidus et nous normalisons les r_i pour avoir $r_1 = 1$. Concaténons les r_i par argument croissant dans $[0, 2\pi[$. Nous obtenons un polygone convexe dans le demi-plan supérieur ou dans la demi-droite \mathbf{R}_+ . Notons que dans ce dernier cas, le fait qu'aucune somme partielle ne s'annule implique que les sommets du polygone sont deux à deux distincts. Notons respectivement par A, B, C et D le point initial de r_1, r_2, r_3 et r_s . Remarquons que soit $|AC| \geq |r_1| = 1$, soit $|BD| \geq 1$.

En effet, supposons que la longueur $|BD|$ est inférieure à 1. Comme $ABCD$ est convexe, le sommet C est dans l'intersection du demi-plan supérieur (contenant D) et du demi-plan complémentaire de (BD) qui ne contient pas A . En particulier, il ne peut appartenir au disque de centre A et de rayon 1. Donc la distance $|AC|$ est bien strictement supérieure à 1. Nous notons $\tilde{r}_3 = \sum_{i \geq 3} r_i$, qui correspond au segment $[CA]$.

Nous considérons deux cas selon que $\arg(\tilde{r}_3) \leq 2\pi - \frac{2\pi}{k}$ ou $2\pi - \frac{2\pi}{k} < \arg(\tilde{r}_3) < 2\pi$. Dans la suite, on utilise les notations de la preuve du lemme 5.22 en remplaçant r_3 par \tilde{r}_3 et θ_3 par $\tilde{\theta}_3$.

Supposons tout d'abord que $\arg(\tilde{r}_3) \leq 2\pi - \frac{2\pi}{k}$. Notons que soit $\theta' + \pi < \tilde{\theta}_3$ soit $\tilde{\theta}_3 < \theta + \pi$ est satisfaite. Nous allons supposer que $\theta' + \pi < \tilde{\theta}_3$, l'autre cas se traitant de manière similaire en changeant le rôle de t' avec t et celui de r_2 avec ζr_1 .

Supposons donc que $\theta' + \pi < \tilde{\theta}_3$ et considérons la concaténation de $\zeta r_1, t, r_2, t', \tilde{r}_3$ représentée à droite de la figure 19. Nous voulons remplacer le cylindre de période \tilde{r}_3 (noté r_3 sur la figure) par $s - 2$ cylindres de périodes r_3, \dots, r_s . Nous allons le faire en collant ces cylindres à partir du point final de t' . Plus précisément, on colle $s - 2$ cylindres sur un $(s - 1)$ -gone formé des r_i avec $i \in \{3, \dots, s\}$ et de $-\tilde{r}_3$. On enlève à ce domaine le triangle T correspondant à l'intersection et on colle son bord sur \tilde{r}_3, t' et un bout de r_2 par translation.

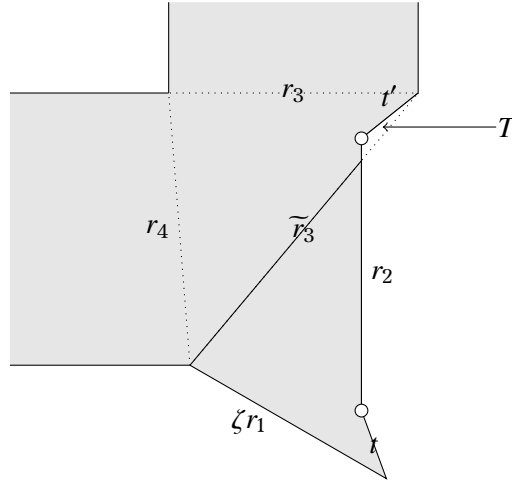


FIGURE 20. Remplacement d'un pôle de la figure 19 par une paire de pôles dans le cas $l_2 = 1$.

Nous justifions maintenant que cette construction est réalisable. Supposons tout d'abord que $\theta' + \pi < \theta_3 = \arg(r_3)$. Dans ce cas, l'arête t' est contenue dans le cylindre associé à r_3 . Le fait que $|r_3| > |t'|$ implique que l'intersection de T avec ce cylindre est sans auto-intersection. L'autre partie de T est contenue dans le polygone, car celui-ci est convexe. Par symétrie, le cas $\theta_s < \theta + \pi$ se traite lorsque $\tilde{\theta}_3 < \theta + \pi$ par un argument similaire (θ_s est ici $\arg(r_s)$). On peut donc supposer que $\theta' + \pi \geq \theta_3$ et $\theta_s \geq \theta + \pi$. Dans ce cas, l'inégalité $|t'| < |r_3|$ et la convexité du polygone impliquent que T est strictement contenu dans le polygone.

Considérons maintenant le cas où $2\pi - \frac{2\pi}{k} < \arg(\tilde{r}_3) < 2\pi$. On commence par considérer le polygone P obtenu en concaténant $t, r_2, \zeta r_1, t'$ et \tilde{r}_3 comme représenté sur la figure 21. Dans ce cas, si t' est disjoint de r_2 , alors P n'a pas d'auto-intersection. Si au contraire t' coupe r_2 , alors le segment \tilde{r}_3 coupe aussi r_2 . En effet, sinon les segments (\tilde{r}_3, t) formeraient une base indirecte, ce qui contredit l'hypothèse selon laquelle $2\pi - \frac{2\pi}{k} < \arg(\tilde{r}_3) < 2\pi$. S'il n'y a pas d'intersection, on colle alors un cylindre à r_2 . S'il y a une intersection, on colle à r_2 ,

à la fin de t' et au début de \widetilde{r}_3 un cylindre auquel on enlève le triangle correspondant à l'intersection. On colle alors un polygone dont les arêtes sont les r_i , avec $i \in \{3, \dots, s\}$ et $-\widetilde{r}_3$ au segment \widetilde{r}_3 . Finalement, on colle les cylindres aux r_i pour $i \geq 3$, un cylindre à ζr_1 et t avec t' pour obtenir une différentielle avec les invariants souhaités.

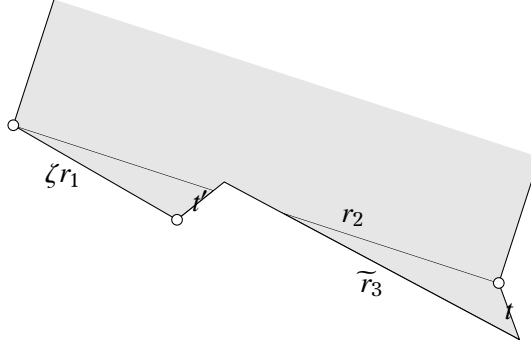


FIGURE 21. La construction dans le cas où $2\pi - \frac{2\pi}{k} < \arg(\widetilde{r}_3) < 2\pi$.

Il reste donc à considérer le cas où la diagonale de longueur supérieure ou égale à $|r_1|$ est BD . On fait la même construction qu'au paragraphe précédent en partant d'une configuration légèrement différente. Au lieu de faire la rotation d'angle $-\frac{2\pi}{k}$ de r_1 en A , on fait la rotation d'angle $\frac{2\pi}{k}$ de r_1 en B . La configuration obtenue est alors symétrique de celle considérée et les arguments sont identiques.

Le cas $l_2 = 2$. Nous traitons tout d'abord les strates avec $s = 4$ pôles puis donnons un argument pour $s \geq 5$.

Commençons par le cas où $s = 4$ et utilisons les notations du cas $l_2 = 1$. On sépare les cas selon que $\arg(\widetilde{r}_3) \leq 2\pi - \frac{2\pi}{k}$ ou $2\pi - \frac{2\pi}{k} < \arg(\widetilde{r}_3) < 2\pi$. Dans le premier cas, considérons la concaténation de $\zeta r_1, t, r_2, \widetilde{r}_3, t'$ comme montré à droite de la figure 19. On obtient la différentielle souhaitée en collant la paire de pôles au point initial de t' comme montré à gauche de la figure 22. Comme on remplace un domaine polaire par un triangle auquel on

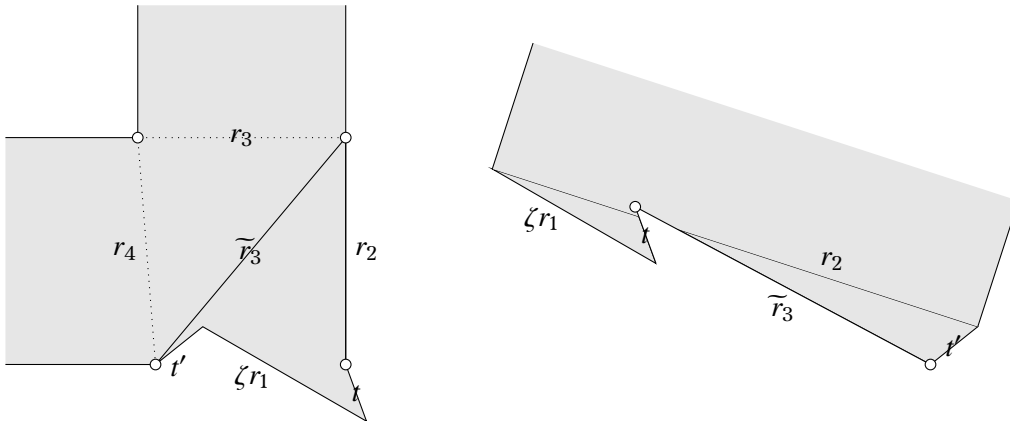


FIGURE 22. La construction pour obtenir $l_2 = 2$ selon que $\arg(\widetilde{r}_3) \leq 2\pi - \frac{2\pi}{k}$ (à gauche) ou $2\pi - \frac{2\pi}{k} < \arg(\widetilde{r}_3) < 2\pi$ (à droite).

attache deux cylindres, il n'y a pas de problèmes d'auto-intersection. Un calcul rapide montre que l'on obtient les invariants souhaités.

Dans le second cas, on concatène $\zeta r_1, t, \widetilde{r}_3, t', r_2$ comme montré à droite de la figure 22. Remarquons que c'est similaire au cas correspondant pour $l_2 = 1$, en inversant le rôle de t

et t' . Le même argument que dans le cas précédent montre l'existence de la différentielle associée avec les invariants souhaités.

On suppose maintenant que $s \geq 5$ et on note P le polygone obtenu en concaténant les r_i par arguments croissants. Considérons les diagonales qui découpent P en deux parties contenant respectivement 3 et $s - 3$ arêtes. Supposons qu'il existe une telle diagonale de longueur inférieure ou égale à chacune des trois arêtes qu'elle détermine. Notons cette diagonale \tilde{r}_1 et les trois arêtes par r_2, r_3, r_4 rangées par arguments croissants. On fait la construction du cas $s = 4$ avec ces segments (\tilde{r}_1 joue le rôle de r_1). On obtient donc les polygones de la figure 22. La différentielle est obtenue en collant les $s - 3$ résidus restant à \tilde{r}_1 . Notons que dans les deux constructions de la figure 22, le pôle de résidu R_1 contribue uniquement à la singularité a_1 . L'ordre de la singularité a_2 est donc préservée lors du collage des résidus à \tilde{r}_1 . En particulier, la différentielle obtenue satisfait $l_2 = 2$.

Supposons maintenant qu'il n'existe pas de diagonale de longueur inférieure ou égale à chacune des trois arêtes qu'elle borde. Prenons une configuration où ces arêtes r_1, r_2, r_s et la diagonale \tilde{r}_3 sont telles que $|r_1|$ est minimale et la concaténation $r_1, r_2, \tilde{r}_3, r_s$ forme un quadrilatère convexe. Commençons par considérer le polygone obtenu en concaténant $\zeta r_1, t, t', r_2, \tilde{r}_3, r_s$, représenté à gauche de la figure 23. Comme précédemment, on inverse l'ordre de concaténation de ζr_1 avec les segments de $\{r_s, \tilde{r}_3\}$ dont l'argument est strictement supérieur à $2\pi - \frac{2\pi}{k}$.

Supposons que l'on permute ζr_1 avec r_s et \tilde{r}_3 . On concatène $t, r_s, r_2, \zeta r_1, t', \tilde{r}_3$ comme montré sur la figure 23. Le polygone ainsi obtenu peut posséder des intersections. En effet, les segments r_2 et t peuvent se couper pour former un triangle comme à droite de la figure 23. De plus, il est possible que r_2 coupe t' , donnant un triangle au dessus de r_2 s'il coupe \tilde{r}_3 et un polygone plus complexe si \tilde{r}_3 reste au dessus de r_2 . Remarquons que ces polygones d'intersection ne n'ont pas d'auto-intersection. Par exemple, s'il y a deux triangles d'intersection, ils ne se chevauchent pas car l'argument de t est inférieur à celui de \tilde{r}_3 auquel on ajoute π . On peut donc coller comme précédemment un cylindre (auquel on enlève les

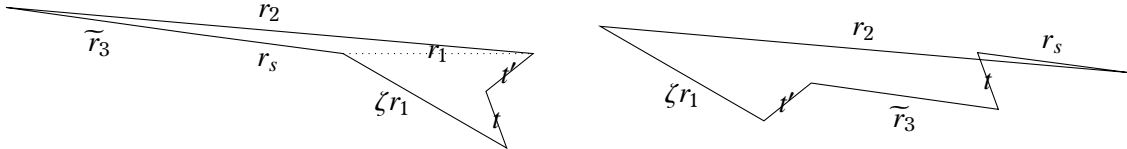


FIGURE 23. Les polygones si l'on permute ζr_1 avec r_s et \tilde{r}_3 .

éventuels polygones d'intersection) à r_2 . Puis on ajoute les autres cylindres et on colle t avec t' . De la sorte on obtient une différentielle avec les invariants souhaités.

Supposons que l'on permute ζr_1 avec r_s ou que l'ordre de la concaténation reste inchangé. Dans la suite, on supposera que l'on est dans ce dernier cas pour fixer la notation. Supposons tout d'abord que $\arg(\tilde{r}_3) > \arg(t) + \pi$. Dans ce cas, l'ordre de concaténation du cas précédent, représenté dans la figure 23, donne la différentielle attendue de manière similaire. Notons toutefois que dans ce cas il se peut que la concaténation des segments ζr_1 jusqu'à r_s possède plus de points d'intersection avec r_2 , voir soit au dessus de r_2 . Dans ce dernier cas, on colle le cylindre r_2 au dessus du segment brisé et les autres cylindres en dessous, avant d'identifier t avec t' pour obtenir la différentielle souhaitée.

Considérons maintenant le cas où $\arg(\tilde{r}_3) \in [\frac{\pi}{2}, \pi]$. Dans ce cas, on considère le polygone obtenu par la concaténation de $t, \zeta r_1, r_2, t', \tilde{r}_3, r_s$ représenté sur la figure 24. Il ne peut avoir au plus qu'une intersection, entre r_s et ζr_1 si $\arg(t) + \pi \geq \arg(r_s)$, comme sur la figure. En effet, comme l'argument de t' est strictement compris entre 0 et π , le segment r_3 ne peut pas couper le segment r_2 . On peut donc coller les cylindres aux arêtes du polygone (on enlève

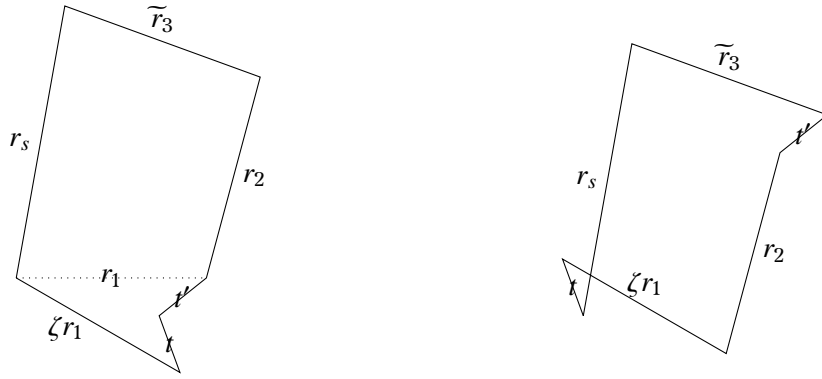


FIGURE 24. Les polygones si l'on permute ζr_1 avec r_s et \tilde{r}_3 .

un triangle à celui de circonférence r_s en cas d'intersection) et t avec t' pour obtenir une différentielle avec les invariants souhaités.

Finalement, nous montrons que l'on peut se ramener aux cas précédent dans presque tous les cas. Rappelons que par la proposition 5.21, il suffit de considérer les cas où $\bar{a}_2 = \frac{1-k}{2}$. En particulier, comme $\arg(t) \geq \frac{\pi}{2}$ les constructions du paragraphe précédent donnent des différentielles avec les invariants souhaités si $\arg(\tilde{r}_3) \in \left[\frac{\pi}{2}, \pi\right] \cup \left[\frac{3\pi}{2}, 2\pi\right]$. Si l'argument de \tilde{r}_3 est dans $]0, \frac{\pi}{2}[\cup]\pi, \frac{3\pi}{2}[$, alors on fait une construction miroir des constructions précédentes : on fait une rotation de r_1 en son point final d'un angle $\frac{2\pi}{k}$ et on change le rôle de r_2 et de r_s dans la construction. Finalement, il reste à traiter le cas où $\arg(\tilde{r}_3) = 0$. Dans ce cas, la concaténation de $t, \zeta r_1, r_2, \tilde{r}_3, t', r_s$ permet d'obtenir une différentielle avec les invariants souhaités via les constructions précédentes. C.Q.F.D.

Nous donnons maintenant une construction par récurrence du cas général en partant des strates avec un zéro d'ordre négatif.

Proposition 5.24. *Si $a_1 \notin 1+k\mathbb{Z}$, alors chaque configuration (R_1, \dots, R_s) de nombres complexes non nuls est réalisable dans la strate $\Omega^k \mathcal{M}_0(a_1, a_2; \{-k\}^s)$.*

Démonstration. Nous réalisons ici un raisonnement par récurrence sur le nombre s de pôles d'ordre k . L'étape d'initialisation $s = 2$ est démontrée dans le corollaire 5.7. Nous supposons l'énoncé valide pour tout rang $s' < s$.

Pour n'importe quelle strate $\Omega^k \mathcal{M}_0(a_1, a_2; \{-k\}^{s+1})$ telle que a_1 ou a_2 est négatif, les résultats de la section 5.2 établissent la proposition. Si a_1 et a_2 sont tous deux positifs (et donc $l_1, l_2 \geq 1$), alors nous devons nous appuyer sur l'étude de la stratification de résonance (voir la section 2.4). Dans la strate principale, formée des configurations de résidus génériques, c'est-à-dire ne vérifiant aucune condition de résonance, un argument de dimension montre que certaines configurations de cette strate sont nécessairement réalisables tandis que le prolongement plat du corollaire 2.13 permet d'étendre ces solutions à toute la strate principale.

Dans chaque strate de résonance, des équations dont les coefficients sont des racines k -ièmes de l'unité sont satisfaites par des racines des k -résidus. Traitons d'abord le cas des strates dans lesquelles l'une de ces équations relie des racines de $t < s + 1$ résidus de la configuration (certains coefficients sont nuls). Quitte à considérer t minimal si plusieurs équations de ce type sont vérifiées la configuration de la strate de résonance choisie, nous pouvons construire la différentielle réalisant la configuration voulue en utilisant la chirurgie du lemme 5.12 permettant de se ramener à des strates plus simples (pour lesquelles l'hypothèse de récurrence garantit l'absence d'obstructions).

Les lemmes 5.22 et 5.23 traitent enfin du cas des strates de résonance dans lesquelles toutes les conditions de résonance font intervenir les s résidus de la configuration (aucun coefficient de l'équation de résonance n'est nul). C.Q.F.D.

5.4. Constructions pour $n \geq 3$. Il reste à démontrer qu'il n'existe pas d'obstruction pour les strates de k -différentielles de genre zéro avec $k \geq 3$, n'ayant que des pôles d'ordre $-k$ et au moins trois zéros.

D'abord nous traitons le cas $n = 3$ où seulement deux zéros ont un ordre qui n'est pas divisible par k .

Proposition 5.25. *Considérons les strates $\Omega^k \mathcal{M}_0(a_1, a_2, kl; \{-k\}^s)$ où $k \geq 3$, $l \in \mathbb{N}^*$ et a_1, a_2 sont premiers avec k . Leurs applications résiduelles sont surjectives.*

Démonstration. Nous allons obtenir les k -différentielles adéquates par scindage de zéro à partir des deux strates $\Omega^k \mathcal{M}_0(a_1 + kl, a_2; \{-k\}^s)$ et $\Omega^k \mathcal{M}_0(a_1, a_2 + kl; \{-k\}^s)$. Ces strates sont par définition primitives. Il suffit de vérifier que les deux strates ne sont pas simultanément des strates sporadiques. Remarquons que si $a_1 = a_2$, alors la strate $\Omega^k \mathcal{M}_0(a_1, a_1, kl; \{-k\}^s)$ n'est pas primitive (car $a_1 \in \frac{k}{2}\mathbb{Z}$ dans ce cas). Par conséquent, les deux strates obtenues en regroupant kl avec a_1 ou a_2 sont nécessairement distinctes. Ainsi, les seules strates problématiques sont celles pour lesquelles il existe deux strates sporadiques distinctes avec le même ordre k , le même nombre s de pôles et le même résidu interdit. Les seules paires de strates sporadiques de ce type sont :

- (1) $\Omega^4 \mathcal{M}_0(3, 5; \{-4\}^4)$ et $\Omega^4 \mathcal{M}_0(-1, 9; \{-4\}^4)$ avec les résidus de la forme $\mathbb{C}^* \cdot \{1\}^4$;
- (2) $\Omega^3 \mathcal{M}_0(-1, 4; \{-3\}^3)$ et $\Omega^3 \mathcal{M}_0(1, 2; \{-3\}^3)$ avec les résidus de la forme $\mathbb{C}^* \cdot \{1\}^3$;
- (3) $\Omega^3 \mathcal{M}_0(2, 10; \{-3\}^6)$ et $\Omega^3 \mathcal{M}_0(5, 7; \{-3\}^6)$ avec les résidus de la forme $\mathbb{C}^* \cdot \{1\}^6$.

Par conséquent, les strates problématiques pour lesquelles il est nécessaire de faire les constructions à la main sont :

- (1) $\Omega^4 \mathcal{M}_0(-1, 4, 5; \{-4\}^4)$ avec les résidus de la forme $\mathbb{C}^* \cdot \{1\}^4$;
- (2) $\Omega^3 \mathcal{M}_0(-1, 1, 3; \{-3\}^3)$ avec les résidus de la forme $\mathbb{C}^* \cdot \{1\}^3$;
- (3) $\Omega^3 \mathcal{M}_0(2, 3, 7; \{-3\}^6)$ avec les résidus de la forme $\mathbb{C}^* \cdot \{1\}^6$.

Les constructions dans les deux premiers cas sont donnée dans la figure 25. Concernant la

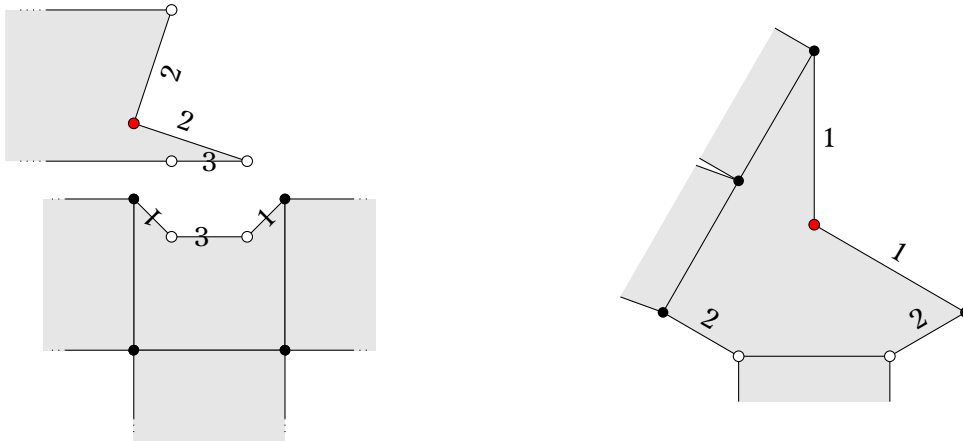


FIGURE 25. Une différentielle quartique de $\Omega^4 \mathcal{M}_0(-1, 4, 5; \{-4\}^4)$ dont les résidus sont $(1, 1, 1, 1)$ à gauche et une différentielle cubique de $\Omega^3 \mathcal{M}_0(-1, 1, 3; \{-3\}^3)$ dont les résidus sont $(1, 1, 1)$ à droite.

strate $\Omega^3 \mathcal{M}_0(2, 3, 7; \{-3\}^6)$, nous partons de la surface plate de la strate $\Omega^3 \mathcal{M}_0(-1, 1, 3; \{-3\}^3)$ donnée à droite de la figure 25. Pour ajouter les trois pôles triples de résidus cubiques

$(1, 1, 1)$ tout en ajoutant un angle conique de 2π et 4π respectivement au pôle simple et au zéro simple, nous utilisons la chirurgie du lemme 5.12. Il suffit simplement de vérifier qu'il existe bien un lien-selle reliant le pôle simple et le zéro simple le long duquel découper une cicatrice et y insérer une surface de translation bien choisie. Le dessin montre qu'un tel lien-selle existe et que la construction est donc réalisable. C.Q.F.D.

Ensuite, nous donnons une construction spécifique aux cas où le scindage de zéros nécessite de partir de différentielles non primitives.

Lemme 5.26. *Considérons les strates $\Omega^k \mathcal{M}_0(a_1, a_2, a_3; \{-k\}^s)$ où $k \geq 3$. Si $\text{pgcd}(a_1, k) \notin \{1, \frac{k}{2}\}$, alors l'application résiduelle de la strate est surjective.*

Démonstration. Grâce à la proposition 5.25, nous pouvons nous contenter de traiter le cas où aucun des a_1, a_2, a_3 n'est un multiple de k . Nous distinguerons deux cas selon si $a_1 > (s-1)k$ ou $a_1 < (s-1)k$.

Si $a_1 < (s-1)k$, alors $a_2 + a_3 > -k$ et la strate $\Omega^k \mathcal{M}_0(a_1, a_2 + a_3; \{-k\}^s)$ n'est pas primitive (car toutes les singularités ont pour facteur commun $d = \text{pgcd}(a_1, k)$). Cependant, nous savons qu'elle n'est pas constituée de puissances de 1-formes ou de différentielles quadratiques (car a_1 n'est pas un multiple de $\frac{k}{2}$). Ce sont des puissances d -ièmes de m -différentielles où $dm = k$ avec $m \geq 3$. La proposition 2.6 garantit que l'on peut éclater le zéro d'ordre $a_2 + a_3$ sans modifier les résidus. Pour chaque configuration de k -résidus (R_1, \dots, R_s) , il y a plusieurs m -résidus $(\sqrt[m]{R_1}, \dots, \sqrt[m]{R_s})$ compatibles avec l'équation (2.1). Il est facile de vérifier que tous ne peuvent pas être interdits dans la strate $\Omega^{k/d} \mathcal{M}_0(\frac{a_1}{d}, \frac{a_2+a_3}{d}; \{-m\}^s)$. Il suffit pour cela de se référer au cas $n = 2$ (déjà démontré à ce stade) du théorème 1.6 (puisque $m \geq 3$).

Si $a_1 > (s-1)k$, alors $a_2 + a_3 < -k$. Il s'ensuit que $-k < a_2, a_3 < 0$. Si $\text{pgcd}(a_2, k) \notin \{1, \frac{k}{2}\}$, alors le raisonnement qui précède s'applique quitte à remplacer a_1 par a_2 . Nous pouvons donc supposer que $\text{pgcd}(a_2, k), \text{pgcd}(a_3, k) \in \{1, \frac{k}{2}\}$. Comme a_2 et a_3 ne peuvent pas tous deux valoir $-\frac{k}{2}$ (sinon a_1 serait un multiple de k), alors l'un de ces deux nombres (disons a_2 sans perte de généralité) satisfait $-k < a_2 < -\frac{k}{2}$ et $\text{pgcd}(a_2, k) = 1$.

Les différentielles de la strate $\Omega^k \mathcal{M}_0(a_2, a_1 + a_3; \{-k\}^s)$ sont donc primitives. Le cas $n = 2$ du théorème 1.6 nous apprend que pour une strate avec un zéro d'ordre négatif l'application résiduelle est toujours surjective sauf parfois quand ce zéro est d'ordre -1 . Nous ne sommes pas dans ce cas. Il s'ensuit que l'application résiduelle de la strate $\Omega^k \mathcal{M}_0(a_2, a_1 + a_3; \{-k\}^s)$ est surjective. C.Q.F.D.

Le cas de strates dans lequel l'ordre d'un zéro est un multiple impair de $\frac{k}{2}$ doit se traiter à part.

Lemme 5.27. *L'application résiduelle des strates $\Omega^k \mathcal{M}_0(a_1, a_2, \frac{kl}{2}; \{-k\}^s)$ où $k \geq 3, l \in 2\mathbb{N} - 1, \text{pgcd}(a_1, k) = \text{pgcd}(a_2, k) = 1$ est surjective.*

Démonstration. Sans perte de généralité, nous supposons $a_1 \leq a_2$. Considérons d'abord le cas dans lequel $a_1 + \frac{kl}{2} \leq -k$. Cela signifie en particulier que $l = -1$ et $-k < a_1 < -\frac{k}{2}$. Comme dans les preuves précédentes, nous obtenons les différentielles de $\Omega^k \mathcal{M}_0(a_1, a_2, \frac{kl}{2}; \{-k\}^s)$ par scindage en partant de la strate primitive $\Omega^k \mathcal{M}_0(a_1, a_2 + \frac{kl}{2}; \{-k\}^s)$. Le cas $n = 2$ du théorème 1.6 prouve que pour une strate avec un zéro d'ordre négatif différent de -1 , l'application résiduelle est toujours surjective.

Dans un second cas, on a $a_1 + \frac{kl}{2} > -k$. Cela signifie que l'on peut obtenir les différentielles de la strate $\Omega^k \mathcal{M}_0(a_1, a_2, \frac{kl}{2}; \{-k\}^s)$ par scindage de zéro en partant des deux strates primitives $\Omega^k \mathcal{M}_0(a_1, a_2 + \frac{kl}{2}; \{-k\}^s)$ et $\Omega^k \mathcal{M}_0(a_2, a_1 + \frac{kl}{2}; \{-k\}^s)$. Ainsi, l'application résiduelle de $\Omega^k \mathcal{M}_0(a_1, a_2, \frac{kl}{2}; \{-k\}^s)$ est surjective sauf peut-être si ces deux strates sont sporadiques (voir cas $n = 2$ du théorème 1.6). Sachant que k est pair (puisque $\frac{k}{2}$ est un entier), ceci n'arrive

que pour un petit nombre de strates de départ¹. Nous en donnons la liste ici (ainsi que les configurations de résidus interdites dans les deux strates sporadiques incidentes) :

- (1) $\Omega^k \mathcal{M}_0(-1, -1, 2; -k, -k)$ avec $k \geq 4$ pour les configurations de $\mathbf{C}^* \cdot (1, 1)$;
- (2) $\Omega^4 \mathcal{M}_0(-1, -1, 6; -4, -4, -4)$ pour les configurations de $\mathbf{C}^* \cdot (1, 1, -4)$;
- (3) $\Omega^4 \mathcal{M}_0(3, 3, 2; -4, -4, -4, -4)$ pour les configurations de $\mathbf{C}^* \cdot (1, 1, 1, 1)$;
- (4) $\Omega^4 \mathcal{M}_0(-1, -1, 10; -4, -4, -4, -4)$ pour les configurations de $\mathbf{C}^* \cdot (1, 1, 1, 1)$;
- (5) $\Omega^4 \mathcal{M}_0(-1, 3, 6; -4, -4, -4, -4)$ pour les configurations de $\mathbf{C}^* \cdot (1, 1, 1, 1)$;
- (6) $\Omega^4 \mathcal{M}_0(3, 3, 10; \{-4\}^6)$ pour les configurations de $\mathbf{C}^* \cdot \{1\}^6$.

Pour réaliser la configuration (1, 1) (ou ses multiples) dans la strate $\Omega^k \mathcal{M}_0(-1, -1, 2; -k, -k)$ avec k pair vérifiant $k \geq 4$, nous effectuons la construction suivante : dessinons un hexagone en reliant les points $0, 1, 1 + \frac{1}{2} \exp\left(\frac{i\pi(k-1)}{k}\right), 1 + i \sin(\pi/k), i \sin(\pi/k)$ et $\frac{1}{2} \exp\left(\frac{i\pi}{k}\right)$ (dans cet ordre). Nous collons un cylindre sur les segments $[0, 1]$ et $[1 + i \sin(\pi/k), i \sin(\pi/k)]$ puis identifions les deux segments dans les deux paires restantes de côtés adjacents. Ainsi, nous obtenons bien une surface avec deux singularités coniques d'angle $\frac{(k-1)}{k}2\pi$ et une d'angle $\frac{(k+2)}{k}2\pi$.

Dans chacun des autres cas exceptionnels, nous allons réaliser un scindage de zéro en partant de l'une des quatre strates de différentielles quadratiques

$$\Omega^2 \mathcal{M}_0(-1, 3; -2, -2, -2), \Omega^2 \mathcal{M}_0(1, 3; \{-2\}^4), \Omega^2 \mathcal{M}_0(-1, 5; \{-2\}^4) \text{ et } \Omega^2 \mathcal{M}_0(3, 5; \{-2\}^6).$$

Dans les strates $\Omega^2 \mathcal{M}_0(-1, 3; -2, -2, -2)$ et $\Omega^2 \mathcal{M}_0(-1, 5; \{-2\}^4)$, toute configuration de résidus quadratiques dans laquelle les résidus ne sont pas tous sur la même demi-droite partant de l'origine est réalisable (théorème 1.9 de [getaquad]). Il existe donc toujours une différentielle quadratique pour laquelle le scindage de zéro produira la différentielle quartique adéquate.

Dans les derniers cas, il s'agit de réaliser les configurations $\{1\}^4$ dans $\Omega^4 \mathcal{M}_0(3, 3, 2; \{-4\}^4)$ et $\{1\}^6$ dans $\Omega^4 \mathcal{M}_0(3, 3, 10; \{-4\}^6)$. Nous partons donc de différentielles réalisant les configurations de résidus quadratiques $(\{1\}^3, -1)$ et $(\{1\}^5, -1)$ dans $\Omega^2 \mathcal{M}_0(1, 3; -2, -2, -2, -2)$ et $\Omega^2 \mathcal{M}_0(3, 5; \{-2\}^6)$. Le théorème 1.9 de [getaquad] montre l'existence de telles différentielles. C.Q.F.D.

Enfin, nous montrons qu'il n'existe pas d'obstruction pour les strates de k -différentielles de genre zéro avec $k \geq 3$, n'ayant que des pôles d'ordre $-k$ et exactement trois zéros.

Proposition 5.28. *L'application résiduelle de la strate $\Omega^k \mathcal{M}_0(a_1, a_2, a_3; \{-k\}^s)$ est surjective pour $k \geq 3$.*

Démonstration. En utilisant la proposition 5.25 ainsi que le lemme 5.26, nous pouvons nous restreindre aux strates pour lesquelles $\text{pgcd}(a_i, k) \in \{1, \frac{k}{2}\}$ pour chaque a_i . Dans ces conditions, au plus l'un de ces ordres peut être un multiple de $\frac{k}{2}$ (si deux l'étaient, alors le troisième serait un multiple de k). Ce cas est traité dans le lemme 5.27. Nous supposons donc que chacun des a_1, a_2, a_3 est premier avec k . De plus, k ne peut pas être un nombre pair sans quoi les trois ordres a_1, a_2, a_3 devraient être tous impairs, ce qui est impossible. Nous pouvons donc supposer également que k est impair.

Comme chacun des a_1, a_2, a_3 est premier avec k , en supposant $a_1 \leq a_2 \leq a_3$, la strate $\Omega^k \mathcal{M}_0(a_1, a_2 + a_3; \{-k\}^s)$ est nécessairement primitive. Si cette strate n'est pas sporadique, cela démontre que l'application résiduelle de la strate $\Omega^k \mathcal{M}_0(a_1, a_2, a_3; \{-k\}^s)$ est surjective. Si l'on se réfère au cas $n = 2$ du théorème 1.6, on constate que les seules strates sporadiques pour lesquelles k est impair sont :

- les strates de la forme $\Omega^k \mathcal{M}_0(-1, 1; -k, -k)$ où les résidus interdits sont les $\mathbf{C}^*(1, -1)$;
- six strates de différentielles cubiques ($k = 3$) pour lesquelles le nombre s de pôles satisfait $3 \leq s \leq 6$.

1. En dehors du cas $(k, s) = (4, 4)$, il n'y a pas plus d'une strate sporadique pour chaque valeur de (k, s) , ce qui implique que $a_1 = a_2$ pour chacun de ces autres cas.

Supposons d'abord que $s = 2$. Si $\Omega^k \mathcal{M}_0(a_1, a_2 + a_3; \{-k\}^s)$ est une strate sporadique, alors $a_1 = -1$ et $a_2 + a_3 = 1$. Ceci implique que $a_2 = -1$ et $a_3 = 2$. Or, nous pouvons toujours obtenir la k -différentielle voulue par scindage à partir de la strate $\Omega^k \mathcal{M}_0(-2, 2; -k, -k)$ avec k impair.

Supposons maintenant que $s = 3$. Si $\Omega^3 \mathcal{M}_0(a_1, a_2 + a_3, \{-3\}^3)$ est une strate sporadique, alors soit $a_1 = -1$, soit $a_1 = 1$. Dans le premier cas, nous avons $a_2 + a_3 = 4$ et donc (a_2, a_3) vaut $(-1, 5)$ ou $(2, 2)$. Dans le second cas, nous avons $a_2 + a_3 = 2$, ce qui implique que $a_1 = a_2 = a_3$. Les strates problématiques sont donc $\Omega^3 \mathcal{M}_0(-1, -1, 5; \{-3\}^3)$, $\Omega^3 \mathcal{M}_0(-1, 2, 2; \{-3\}^3)$ et $\Omega^3 \mathcal{M}_0(1, 1, 1; \{-3\}^3)$. Pour la première de ces strates, on peut obtenir la k -différentielle voulue par scindage à partir de la strate $\Omega^3 \mathcal{M}_0(-2, 5; \{-3\}^5)$. Pour les deux autres, la construction d'une différentielle cubique dont les résidus sont $(1, 1, 1)$ est donnée dans la figure 26.

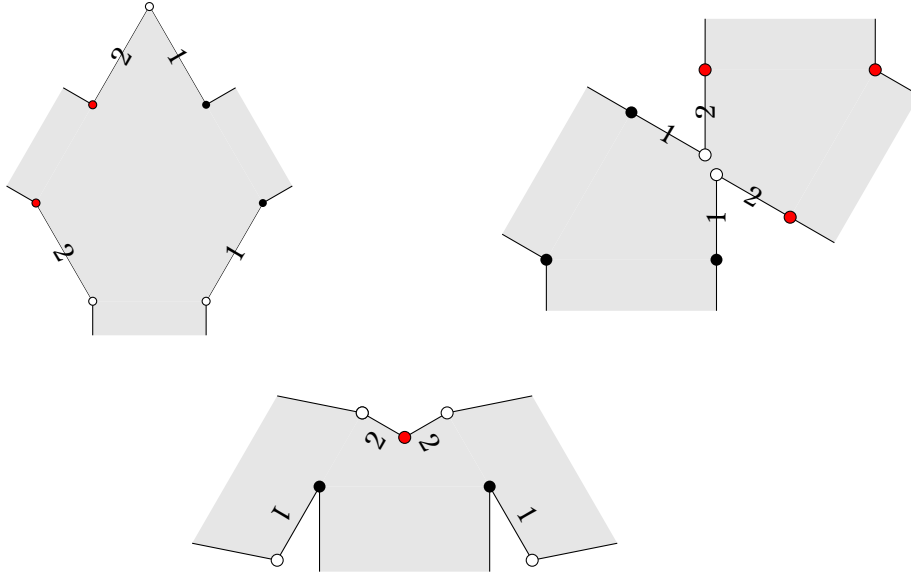


FIGURE 26. Différentielles cubiques des strates $\Omega^3 \mathcal{M}_0(1, 1, 1; \{-3\}^3)$ (à gauche), $\Omega^3 \mathcal{M}_0(-1, 2, 2; \{-3\}^3)$ (en bas) et $\Omega^3 \mathcal{M}_0(2, 2, 2; \{-3\}^4)$ (à droite) dont les résidus sont $(1, 1, 1)$ dans les deux premiers cas et $(1, 1, -1, -1)$ dans le dernier.

Supposons maintenant que $s = 4$. Si $\Omega^3 \mathcal{M}_0(a_1, a_2 + a_3, \{-3\}^4)$ est une strate sporadique, alors $a_1 = 2$ et $a_2 + a_3 = 4$. Il s'ensuit que $a_1 = a_2 = a_3 = 2$. La construction d'une différentielle cubique de $\Omega^3 \mathcal{M}_0(2, 2, 5; \{-3\}^4)$ dont les résidus sont $(1, 1, -1, -1)$ est donnée à droite la figure 26.

Supposons ensuite que $s = 5$. Si $\Omega^3 \mathcal{M}_0(a_1, a_2 + a_3, \{-3\}^5)$ est une strate sporadique, alors $a_1 = 2$ et $a_2 + a_3 = 7$. Il s'ensuit que $a_2 = 2$ et $a_3 = 5$ (car a_2 est premier avec $k = 3$). Nous pouvons obtenir la k -différentielle voulue par scindage à partir de la strate $\Omega^3 \mathcal{M}_0(4, 5; \{-3\}^5)$.

Traisons enfin le cas $s = 6$. Si $\Omega^3 \mathcal{M}_0(a_1, a_2 + a_3, \{-3\}^6)$ est une strate sporadique, celle-ci ne peut pas être $\Omega^3 \mathcal{M}_0(5, 7, \{-3\}^6)$ car $a_2 + a_3 \geq 2a_1$. Donc la strate sporadique est $\Omega^3 \mathcal{M}_0(2, 10, \{-3\}^6)$. Comme les a_1, a_2, a_3 ne sont pas divisibles par 3, il s'ensuit que $a_1 = 2$ et $a_2 = a_3 = 5$. Le résidu $\{1\}^6$ nécessite une construction spécifique donnée. On part de la 3-différentielle de $\Omega^3 \mathcal{M}_0(-1, 2, 2; \{-3\}^3)$ représentée en bas de la figure 26.

Pour ajouter les trois pôles triples de résidus cubiques $(1, 1, 1)$ tout en ajoutant un angle conique de 2π et 4π respectivement au pôle simple et à un zéro double, nous utilisons la chirurgie du lemme 5.12. Il suffit simplement de vérifier qu'il existe bien un lien-selle reliant le pôle simple et un zéro double le long duquel découper une cicatrice et y insérer une surface de translation bien choisie. C.Q.F.D.

Le théorème 1.6 peut désormais être démontré en toute généralité.

Preuve du théorème 1.6. Lorsque $n = 2$, la caractérisation a déjà été établie dans les sections 5.1, 5.2 et 5.3. La proposition 5.28 établit la surjectivité de l'application k -résiduelle lorsque $n = 3$. Il reste à la démontrer pour $n \geq 4$. La preuve se fait par scindage de zéros à partir du cas $n = 3$.

Le lemme 2.9 garantit que nous pouvons toujours obtenir toute strate avec $n \geq 4$ à partir d'une strate vérifiant $n = 3$ et qui n'est pas constituée par des k -différentielles qui sont des puissances de différentielles abélienne ou quadratiques. L'équation (2.1) établit alors la surjectivité de l'application k -résiduelle des strates avec $n \geq 4$ zéros. C.Q.F.D.

6. k -DIFFÉRENTIELLES EN GENRE SUPÉRIEUR OU ÉGAL À UN

Dans cette section nous traitons le cas des strates de différentielles en genre $g \geq 1$. Plus précisément, nous prouvons les théorèmes 1.1 et 1.2, dans la section 6.2 pour les strates ayant au moins un pôle d'ordre strictement inférieur à $-k$ et dans la section 6.3 si tous les pôles sont d'ordre $-k$. Le théorème 1.3 sur les strates sans pôles est prouvé dans la section 6.4.

6.1. Rappels sur les composantes connexes des strates. Nous rappelons certains résultats sur les composantes connexes des strates de k -différentielles. La classification complète n'est pas connue pour $k \geq 3$, toutefois, le cas $g = 1$ est bien connu pour tout k et [chge] décrit certaines composantes pour tout $g \geq 2$.

Les composantes en genre $g = 1$. Du point de vue plat, les composantes connexes sont caractérisées par le nombre de rotation $\text{rot}(S)$ de la surface plate associée à la k -différentielle ξ . Une discussion détaillée est donnée dans la section 2.4 de [chge]. Pour une surface plate S définie par une k -différentielle de $\Omega^k \mathcal{M}_1(a_1, \dots, a_n; -b_1, \dots, -b_p)$ avec une base symplectique de lacets lisses de l'homologie (α, β) le nombre de rotation est

$$\text{rot}(S) := \text{pgcd}(a_1, \dots, a_n; b_1, \dots, b_p, \text{Ind}(\alpha), \text{Ind}(\beta)), \quad (6.1)$$

où $\text{Ind}(\cdot)$ est l'indice de l'application de Gauss du lacet. L'indice est égal au nombre de $\frac{1}{k}$ -tours effectués par son vecteur tangent. On a alors le résultat suivant.

Lemme 6.1. *Si $n = p = 1$, la strate est $\Omega^k \mathcal{M}_1(a; -a)$ avec $a \geq 2$ et chaque composante connexe correspond à un nombre de rotation qui est un diviseur strict de a .*

Si au contraire $n + p \geq 3$, il existe une composante connexe correspondant à chaque nombre de rotation qui est un diviseur de $\text{pgcd}(a_1, \dots, a_n; b_1, \dots, b_p)$.

La composante de $\Omega^k \mathcal{M}_1(\mu)$ associée au nombre de rotation $\text{rot} = \rho$ est notée $\Omega^k \mathcal{M}_1^\rho(\mu)$. La restriction de l'application résiduelle $\mathfrak{R}_1^k(\mu)$ à cette composante est notée $\mathfrak{R}_1^{k,\rho}(\mu)$.

On termine le cas de genre $g = 1$ en énonçant deux résultats qui se déduisent simplement des propriétés élémentaires du nombre de rotation. Le premier résultat se déduit de la proposition 3.13 de [chge].

Lemme 6.2. *Une composante $\Omega^k \mathcal{M}_1^\rho(\mu)$ paramètre des k -différentielles primitives si et seulement si ρ est premier avec k .*

L'éclatement d'un zéro d'une différentielle décrite dans la proposition 2.6 change le nombre de rotation de la façon suivante.

Lemme 6.3. *Le nombre de rotation d'une différentielle obtenue en éclatant un zéro d'une différentielle de nombre de rotation ρ est égal à ρ modulo les ordres des nouveaux zéros.*

Les composantes en genre $g \geq 2$. Les composantes ne sont pas connues dans ce cas. Toutefois, [chge] décrit deux types de composantes : les composantes hyperelliptiques et les composantes paires et impaires.

Les composantes paires et impaires sont distinguées par la parité de leur revêtement canonique. Elles existent pour k impair mais pas pour k pair. Pour nous la propriété importante de ces composantes est qu'elles peuvent être obtenues en cousant des anses et en éclatant des zéros à partir d'une k -différentielle primitive de genre 1 (voir la section 5.3 de [chge]).

Les composantes hyperelliptiques sont composées de k -différentielles (X, ξ) telles que X est hyperelliptique et ξ est $(-1)^k$ -invariante par l'involution hyperelliptique. Lorsque la k -différentielle possède un pôle, le théorème 1.1 de [chge] donne quatre types de partitions μ possibles :

i) $\mu = (2m_1, -2m_2),$

ii) $\mu = (m_1, m_1, -2m_2),$

iii) $\mu = (2m_1, -m_2, -m_2),$

iv) $\mu = (m_1, m_1, -m_2, -m_2),$

où $2m_1 - 2m_2 = k(2g - 2)$. Nous sommes intéressés par les cas où ces k -différentielles sont primitives et possèdent un pôle d'ordre divisible par k . Nous montrons maintenant que ces k -différentielles n'existent pas.

Lemme 6.4. *Les composantes hyperelliptiques primitives possédant au moins un pôle d'ordre divisible par $k \geq 2$ n'apparaissent que si $k = 2$.*

Notons que ce sont les composantes qui sont données dans le théorème 1.3 de [chge]. En particulier, il n'y a pas de composantes hyperelliptiques qui nous intéressent.

Démonstration. Supposons que nous sommes dans le cas $\mu = (2m_1, -2m_2)$. Comme $2m_2$ est divisible par k et que $2m_1 - 2m_2 = 2k(g - 1)$, cette partition est de la forme $(kn_1, -kn_2)$. Si k est impair, alors les n_i sont pairs et ces différentielles sont les puissance k -ièmes de différentielles abéliennes hyperelliptiques de type $(n_1, -n_2)$. Dans le cas où k est pair, on peut diviser k et μ par un même diviseur de k et obtenir une partition de la forme $\mu' = (2m'_1, -2m'_2)$ sauf si $k = 2$ et m_1, m_2 sont impairs.

Nous donnons maintenant les arguments dans le cas $\mu = (m_1, m_1, -m_2, -m_2)$. Dans ce cas, par hypothèse $m_2 = kn_2$. Comme $2m_1 - 2m_2 = 2k(g - 1)$, on en déduit que m_1 est divisible par k . La partition est donc $\mu = (kn_1, kn_1, -kn_2, -kn_2)$ et ces différentielles sont les puissances k -ièmes de différentielles abéliennes hyperelliptiques de type $(n_1, n_1, -n_2, -n_2)$.

Les autres cas sont similaires à ces deux précédents.

C.Q.F.D.

6.2. k -différentielles avec un pôle d'ordre strictement inférieur à $-k$. Dans cette section, nous considérons les strates avec au moins un pôle d'ordre $< -k$. Nous traitons le cas des strates en genre $g = 1$ dans les lemmes 6.5 à 6.8. Le cas des strates de genre $g \geq 2$ est traité dans le lemme 6.9.

Nous commençons par le cas avec un unique zéro et un unique pôle.

Lemme 6.5. *L'image de l'application k -résiduelle de $\Omega^3 \mathcal{M}_1^1(6; -6)$ est \mathbf{C}^* .*

Elle est surjective pour les composantes $\Omega^k \mathcal{M}_1^\rho(m; -m) \neq \Omega^3 \mathcal{M}_1^1(6; -6)$ où $m > k \geq 3$.

Démonstration. Si $k \nmid m$, la surjectivité de l'application résiduelle de $\Omega^k \mathcal{M}_1^\rho(m; -m)$ est équivalent au fait que la composante soit non vide. Ceci est une conséquence élémentaire du théorème d'Abel. À partir de maintenant, nous supposons que $k \mid m$.

D'après le lemme 6.2, les composantes $\Omega^k \mathcal{M}_1^\rho(\ell k, -\ell k)$ avec $\ell \geq 2$ sont primitives si et seulement si ρ est un diviseur de ℓ premier avec k .

Commençons par les cas des composantes $\Omega^k \mathcal{M}_1^\rho(2k, -2k)$ et où le résidu est non nul. Le lemme 6.2 implique soit que $\rho = 1$, soit que $\rho = 2$ si k est impair. On part de la k -partie polaire

non triviale de type $k\ell$ associée à $(\emptyset; v_1, v_2, v_3, v_4)$ avec $v_1 = v_2 = 1$ et $v_3 = v_4 = \exp\left(\frac{(k-2\rho)\pi}{k}\right)$. Cette partie polaire est représentée sur la figure 27. On colle v_1 à $-v_3$ et v_2 à $-v_4$ par rotation

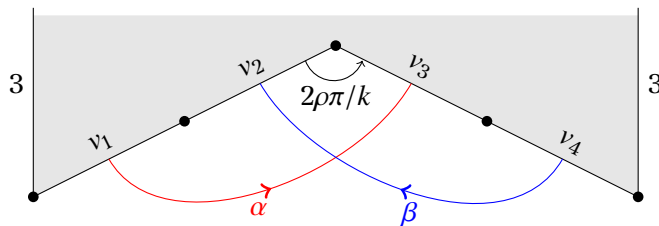


FIGURE 27. Une k -différentielle de $\Omega^k \mathcal{M}_1(2k; -2k)$ (en blanc) et $\Omega^k \mathcal{M}_1(k; -k)$ (en gris).

d'angle $2\rho\pi/k$. Dans ce cas les indices de α et β sont égaux à $\pm\rho$. L'équation (6.1) montre que le nombre de rotation de cette différentielle est ρ .

Les composantes $\Omega^k \mathcal{M}_1^\rho(\ell k, -\ell k)$ avec $\ell \geq 2$ et le résidu est non nul sont obtenues de la façon suivante. On écrit $\rho = \rho' + kr$ avec $0 < \rho' < k$. On part d'une k -différentielle comme représentée sur la figure 27 donc l'angle entre v_2 et v_3 est $2\rho'\pi/k$. On la coupe le long d'une demi-droite qui part du sommet d'angle $2\rho'\pi/k$ et on colle cycliquement r plans. Les autres plans sont collés cycliquement le long d'une demi-droite partant du sommet correspondant au point initial de v_1 .

Nous traitons maintenant le cas où le k -résidu au pôle est nul. Considérons les composantes $\Omega^k \mathcal{M}_1^\rho(2k; -2k)$. Pour chaque $0 < r < \frac{k}{2}$ la figure 28 montre une k -différentielle de la strate $\Omega^k \mathcal{M}_1(2k; -2k)$. Un peu de géométrie élémentaire montre que $\text{Ind}(\alpha) = \text{Ind}(\beta) = k - r$. Comme soit $\rho = 1$, soit $\rho = 2$ et k est impair, on obtient une k -différentielle dans chaque composante $\Omega^k \mathcal{M}_1^\rho(2k; -2k)$ sauf dans le cas où $k = 3$ et $\rho = 1$.

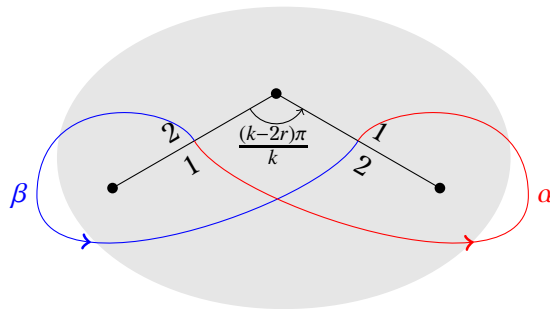


FIGURE 28. Une k -différentielle sans k -résidu dans $\Omega^k \mathcal{M}_1(2k; -2k)$.

On considère maintenant une composante $\Omega^k \mathcal{M}_1^\rho(\ell k, -\ell k)$ avec $\ell \geq 3$. Le nombre de rotation ρ est un diviseur de $k\ell$ premier avec k , donc un diviseur de ℓ . Pour obtenir une telle différentielle nous partons de la k -différentielle représentée dans la figure 28. En coupant le long d'une demi-droite partant du sommet gauche du \wedge et en collant cycliquement $s \frac{1}{k}$ -plans, l'indice de β augmente de s sans changer l'indice du lacet α . De même, on peut changer l'indice du lacet α sans changer l'indice de β en coupant à partir du sommet à droite du \wedge . En partant du sommet intérieur du \wedge , on augmente l'indice des deux lacets de la même quantité et en partant du sommet extérieur, on ne change pas les indices. On peut donc obtenir une k -différentielle de $\Omega^k \mathcal{M}_1^\rho(\ell k, -\ell k)$ dont le résidu est nul telle que

$$\frac{k}{2} < \text{Ind}(\alpha), \text{Ind}(\beta) < (\ell - 1)k.$$

Comme ρ est un diviseur de ℓ premier avec k , il satisfait $\rho \leq \ell$. Donc si $\rho > \frac{k}{2}$, alors la construction ci-dessus permet d'obtenir $\text{Ind}(\alpha) = \text{Ind}(\beta) = \rho$. Dans le cas où $1 \leq \rho < \frac{k}{2}$, on choisit $\frac{k}{2\rho} \leq s_1, s_2 \leq \frac{(\ell-1)k}{\rho}$ tels que $\text{pgcd}(s_1, s_2, k\ell) = 1$. Cela est toujours possible, par exemple en prenant $s_2 = s_1 + 1$ et s_1 le plus petit entier strictement supérieur à $\frac{k}{2}$. On utilise alors la construction ci-dessus pour obtenir une k -différentielle avec $\text{Ind}(\alpha) = \rho s_1$ et $\text{Ind}(\beta) = \rho s_2$. Cette k -différentielle possède le nombre de rotation et les invariants souhaités.

Enfin il reste à montrer que l'application de la résiduelle de la composante $\Omega^3 \mathcal{M}_1^1(6; -6)$ ne contient pas l'origine. Supposons qu'une telle différentielle ξ_1 existe. On sait qu'il existe une différentielle ξ_2 dans $\Omega^3 \mathcal{M}_1^2(6; -6)$ dont le résidu est nul. On pourrait alors obtenir deux différentielles cubiques entrelacées, en attachant le cube d'une différentielle abélienne de $\Omega \mathcal{M}_1(\emptyset)$ à ξ_1 et ξ_2 respectivement. Le lemme 5.8 de [chge] implique que les parités des différentielles cubiques obtenues par lissage sont différentes. Or le théorème 1.2 de [chge] nous dit que la strate $\Omega^3 \mathcal{M}_2(6)$ est connexe. C.Q.F.D.

Nous traitons maintenant le cas des composantes en genre $g = 1$ avec un unique zéro et au moins deux pôles. Nous commençons par le cas où tous les pôles ne sont pas d'ordres inférieurs divisibles par k .

Lemme 6.6. *Étant donnée une partition de zéro $\mu = (a; -b_1, \dots, -b_p; -c_1, \dots, -c_r; \{-k\}^s)$ telle que soit $r \neq 0$ soit $p, s \geq 1$. L'application résiduelle $\mathfrak{R}_1^{k,\rho}(\mu)$ est surjective.*

Démonstration. Nous scindons la preuve selon que $r \geq 2$, $r = 1$ ou $r = 0$.

Le cas $r \geq 2$. L'application résiduelle de $\Omega^k \mathcal{M}_0(a - 2k; -b_1, \dots, -b_p; -c_1, \dots, -c_r; \{-k\}^s)$ en genre 0 est surjective. Cela se déduit du lemme 3.2 et du théorème 1.4 de [getaquad], combiné avec l'équation (2.1) dans le cas où la strate est non primitive. Collons à une différentielle de cette strate une différentielle de $\Omega^k \mathcal{M}_1^\rho(a; -a)$ dont le résidu est nul, qui existe car $\rho < a$, pour former une différentielle entrelacée. Notons que comme $r \geq 2$ on a $a \geq 2k + 2$ et la strate $\Omega^3 \mathcal{M}_1^1(6; -6)$ n'apparaît pas. On obtient donc la surjectivité de l'application k -résiduelle de la composante $\Omega^k \mathcal{M}_1^\rho(\mu)$ en lissant la différentielle entrelacée.

Le cas $r = 1$. L'ordre de l'unique pôle non divisible par k est noté $-c$. Commençons par le complémentaire de l'origine. Le lemme 3.2 et [getaquad], encore combinée avec l'équation (2.1) dans les cas non primitifs, implique que l'application résiduelle des strates $\Omega \mathcal{M}_0(a - 2k; -b_1, \dots, -b_p; -c; \{-k\}^s)$ contiennent le complémentaire de l'origine. En collant une différentielle de $\Omega^k \mathcal{M}_1^\rho(a; -a)$, on obtient une différentielle entrelacée lissable. Notons que comme $c \geq 4$ et qu'il n'y a qu'une singularité d'ordre ≥ -2 , la strate $\Omega^3 \mathcal{M}_1^1(6; -6)$ n'apparaît pas. La différentielle obtenue en lissant cette différentielle entrelacée possède les invariants souhaités.

Montrons maintenant que l'origine est dans l'image de l'application résiduelle de chacune des composantes connexes. Notons que ces strates ne possèdent pas de pôles d'ordre $-k$.

Commençons par le cas où $\rho = c$. La construction décrite ci-dessous est représentée dans la figure 29. On sélectionne le pôle d'ordre $-k\ell_1$ et on lui associe pour commencer la partie polaire d'ordre $2k$ associée à $(v_1, v_2; v_3)$ avec $v_1 + v_2 = v_3$. Au pôle d'ordre $-c$ on associe la partie polaire d'ordre $k + 1$ associée à $(-v_2, v_3, -v_1; \emptyset)$. Nous allons considérer une base de l'homologie avec les lacets obtenus en reliant les segments v_3 à respectivement v_1 et v_2 dans chaque partie polaire. Remarquons que l'indice de ces deux lacets est nul.

Pour obtenir le pôle d'ordre $-c$, on ajoute les $\frac{1}{k}$ -plans de manière cyclique en coupant une demi-droite qui part du point initial de $-v_2$. Remarquons que cela ne change pas les indices des lacets α et β . Comme c divise les ℓ_i , on a $\ell_i \geq 3$ et il existe $0 \leq m_1 \leq \ell_1 - 2$ et $1 \leq m_i \leq \ell_i - 1$ pour $i \geq 2$ tel que la somme $\sum m_i$ est divisible par c . On colle alors m_1 plans au point d'intersection de v_2 et v_3 et $\ell_1 - m_1 - 2$ plans à celui entre v_1 et v_2 . Cela ajoute $m_1 k$ à l'indice de α . Finalement, on colle à v_2 les autres pôles de telle façon à ce que l'indice de α augmente de km_i pour chaque pôle (cela s'obtient en prenant des parties polaires de type m_i).

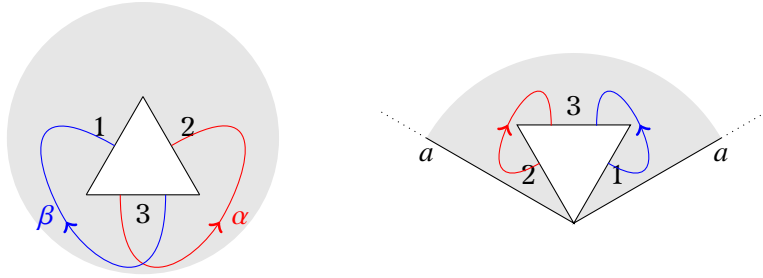


FIGURE 29. Une 3-différentielle de $\Omega^3\mathcal{M}_1(10; -4; -6)$ dont le résidu et l'indice des lacets α et β sont nuls.

La surface obtenue possède les invariants souhaités et le nombre de rotation est divisible par c , donc égal à c .

On se donne maintenant un nombre de rotation $\rho < c$. Le lemme 6.2 implique que ρ est un diviseur strict de c premier avec k , il divise donc chacun des ℓ_i . Nous commençons par décrire les parties polaires sans nous soucier de leurs types. Ceux-ci seront déterminés ci-dessous. Pour le pôle d'ordre $-c$ on prend une partie polaire d'ordre c et de type t associée à $(1, -\zeta; \emptyset)$ avec ζ une racine k -ième de l'unité. Rappelons que cette construction est représentée sur la figure 3. Si $\zeta = 1$, on considère que $-\zeta$ est en dessous de 1. Au pôle d'ordre $k\ell_1$ c'est la partie polaire associée $(i, 1; 1, i)$ et aux autres pôles d'ordre $k\ell_j$ les parties associées à $(i; i)$. On colle cycliquement les parties polaires d'ordres $k\ell_j$ à la partie polaire d'ordre $k\ell_1$ par translation. On colle le vecteur 1 au vecteur 1 de la partie inférieure de la partie polaire d'ordre $k\ell_1$ par translation. Finalement, on colle le vecteur $-\zeta$ au vecteur 1 de la partie supérieure de la partie polaire d'ordre $k\ell_1$ par translation et rotation donnée par ζ . Une telle différentielle possède les ordres souhaités et les résidus aux pôles sont nuls. Nous choisissons maintenant les constantes telles que le nombre de rotation soit ρ .

Nous choisissons les représentants (α, β) de l'homologie. Le lacet α est composé d'une partie α_1 dans la partie polaire d'ordre $k\ell_1$ et d'une deuxième α_2 dans la partie polaire d'ordre c . Le chemin α_1 relie le milieu du segment supérieur 1 au milieu du segment inférieur 1. Le chemin α_2 relie les milieux des segments 1 et $-\zeta$. En ne collant aucun des plans $\ell_1 - 1$ à un sommet à gauche du carré, on obtient que α_1 est d'indice $-k$. En notant $c = k\ell + s$ avec $0 < s < \ell$, on voit que l'indice de α_2 est strictement compris entre 0 et $k\ell$. On peut donc obtenir tous les indices entre $k(\ell - 1)$ et $-k$. Comme $\rho \leq c/2 \leq k(\ell - 1)$, on peut obtenir $\text{Ind}(\alpha) = \rho$. Le lacet β relie les milieux des i de toutes les parités polaires d'ordres $k\ell_i$. Comme ρ est un diviseur strict de ℓ_j , on a $\rho \leq \ell_j - 1$. On peut donc choisir les parties polaires de telle sorte que la contribution de chaque partie polaire à l'indice de β est divisible par ρ (sans changer l'indice de α). De cette façon on obtient le nombre de rotation de la différentielle égal à ρ .

Le cas $r = 0$. Nous traitons les strates $\Omega^k\mathcal{M}_1(a; -k\ell_1, \dots, -k\ell_p; \{-k\}^s)$ avec $p, s \neq 0$. Notons que ces strates sont connexes. Considérons les pôles P_i avec $2 \leq i \leq p'$ qui possèdent un k -résidu R_i non nul. Nous associons à P_i la k -partie polaire non triviale d'ordre $k\ell_i$ associée à $(r_i; \emptyset)$ où r_i est une racine k -ième de R_i de partie réelle positive. Considérons maintenant les pôles P_j avec $j > p'$ ayant un k -résidu nul. Nous associons la k -partie polaire triviale d'ordre $k\ell_j$ associée à $(r_j; r_j)$ pour un k -résidu $R_j \neq 0$. Puis nous collons le segment r_i du domaine positif de P_i au segment r_j du domaine basique négatif de P_j .

Enfin, pour le pôle P_1 nous procédons à la construction suivante. Notons que la somme des r_i est non nulle. Nous supposons que les r_i sont ordonnés par argument croissant. Nous prenons pour P_1 la k -partie polaire de type $k\ell_1$ associée à $(v_1, v_1, v_2, v_2; r_2, \dots, r_{p'})$ où les v_i sont donnés comme suit. Les v_i sont de même longueur, vérifient l'égalité $r_1 = 2v_1 + 2v_2 - \sum_{i \geq 2} r_i$. Enfin l'angle α (au dessus) du point d'incidence de v_1 et v_2 est $2\pi - \frac{2\pi}{k}$.

La k -différentielle est obtenue en identifiant par translation les bords r_i des domaines polaires positifs aux segments r_i de la k -partie polaire négative de P_1 . Enfin, nous identifions par rotation d'angle $\frac{2\pi}{k}$ et translation, le premier v_1 au premier v_2 et le second v_1 au second v_2 . Cela donne une k -différentielle primitive avec les invariants souhaités. C.Q.F.D.

Nous considérons maintenant les strates avec $p \geq 2$ pôles d'ordres $-b_i$ divisibles par k et distincts de $-k$.

Lemme 6.7. *L'image de l'application résiduelle de la composante $\Omega^3 \mathcal{M}_1^2(12; -6, -6)$ est le complémentaire de l'origine.*

Les autres applications résiduelles $\mathfrak{R}_1^{k,\rho}(a; -b_1, \dots, -b_p)$ avec $p \geq 2$ sont surjectives.

Démonstration. La preuve commence par le cas où au moins un résidu est non nul. Elle continue par le cas où tous les résidus sont nuls, se terminant par les composantes $\Omega^3 \mathcal{M}_1^2(6p; -6, \dots, -6)$ avec p pair. Rappelons pour les composantes $\Omega^k \mathcal{M}_1^\rho(a; -k\ell_1, \dots, -k\ell_p)$, le nombre de rotation ρ est un diviseur des ℓ_i premier avec k .

Au moins un résidu est non nul. La construction d'une k -différentielle de la composante $\Omega^k \mathcal{M}_1^\rho(a; -k\ell_1, \dots, -k\ell_p)$ dont au moins un résidu est non nul est la suivante. On note par p' le nombre de pôles à résidu nul et on ordonne les pôles de telle sorte que les P_i soient de résidu nul pour $1 \leq i \leq p'$ et non nuls pour $p' + 1 \leq i \leq p$. Considérons les pôles P_i avec $i > \max(1, p')$ auxquels nous associons les k -parties polaires non triviales d'ordres $k\ell_i$ associées à $(r_i; \emptyset)$ où r_i est une racine k -ième de R_i de partie réelle positive. Considérons maintenant les pôles P_j avec $2 \leq j \leq p'$ ayant un résidu nul. Nous associons la k -partie polaire triviale d'ordre $k\ell_j$ associée à $(r_j; r_j)$ pour un k -résidu $R_j \neq 0$. Puis nous collons le segment r_i du domaine positif de P_i au segment r_j du domaine basique négatif de P_j .

Enfin, pour le pôle P_1 nous procédons à la construction suivante. Notons que la somme des r_i est non nulle. Nous supposons que les r_i sont ordonnés par argument croissant. Nous prenons pour P_1 la k -partie polaire de type $k\ell_1$ associée à $(v_1, v_1, v_2, v_2; r_2, \dots, r_{p'})$ où les v_i sont de même longueur, vérifient l'égalité $r_1 = 2v_1 + 2v_2 - \sum_{i \geq 2} r_i$ et l'angle α (au dessus) du point d'incidence de v_1 et v_2 est choisi de la façon suivante. En notant $\rho = kr + \rho'$ avec $0 < \rho' < k$ on pose $\alpha = 2\pi - \rho' \frac{2\pi}{k}$. Puis on coupe la partie polaire le long d'une demi-droite initiant au point d'intersection de v_1 et v_2 et on y colle cycliquement r plans. Notons que cela est possible car $\rho \leq \ell_1$ implique que $r \leq \ell_1 - 1$. Notons que les indices des lacets joignant le milieu des v_i entre eux sont égaux à ρ .

La k -différentielle est obtenue en identifiant par translation les bords r_i des domaines polaires positifs aux segments r_i de la k -partie polaire négative de P_1 . Enfin, nous identifions par rotation d'angle $\frac{2\pi}{k}$ et translation, le premier v_1 au premier v_2 et le second v_1 au second v_2 . Cela donne une k -différentielle primitive avec les invariants souhaités. Un exemple est donné dans la figure 30.

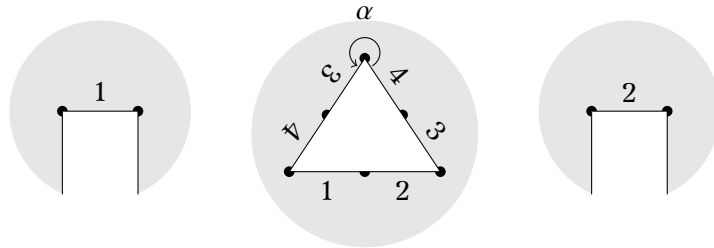


FIGURE 30. Une k -différentielle dans $\Omega^k \mathcal{M}_1(6k; \{-2k\}^3)$ dont les k -résidus sont $(0, 1, 1)$.

Les résidus sont nuls. Nous commençons par construire pour tout $k \geq 5$ impair une différentielle de $\Omega^k \mathcal{M}_1(2k; -2k)$ avec une base symplectique de l'homologie (α, β) telle que l'indice de α est impair et celui de β est pair. Étant donnée la racine k -ième de l'unité $\zeta = \exp(2i\pi/k)$, on définit $v = -(1 + \zeta)$. Notons ϑ la racine de l'unité telle que $\vartheta\zeta v \in \mathbf{R}_+$. On considère la partie polaire associée à $(\vartheta, \vartheta v; \vartheta\zeta v, \vartheta\zeta^2)$. Le choix de ϑ nous assure que cette partie polaire existe. On identifie ϑ à $\vartheta\zeta^2$ et ϑv à $\vartheta\zeta v$ pour obtenir une k -différentielle de $\Omega^k \mathcal{M}_1(2k; -2k)$ dont le résidu est nul. L'indice d'un lacet ϑ joignant les milieux de ϑ et $\vartheta\zeta^2$ est pair, alors que l'indice d'un lacet β joignant les milieux de ϑv et $\vartheta\zeta v$ est impair.

On construit maintenant une différentielle de $\Omega^k \mathcal{M}_1(2kp; -2k, \dots, -2k)$ dont tous les résidus sont nuls. On coupe une surface de $\Omega^k \mathcal{M}_1(2k; -2k)$ le long des liens-selles obtenus en collant les segments dans la construction du paragraphe précédent ou de la figure 28. Puis on colle de manière cyclique les parties polaires triviales correspondant aux autres pôles. Il reste à montrer que l'on peut obtenir les deux nombres de rotation $\rho = 1, 2$ dans le cas $k \geq 5$ impair et dans le cas $k = 3$ et p est impair. Pour obtenir $\rho = 1$, il suffit de coller tous les pôles au lien-selle correspondant au collage de 1 et ζ^2 dans la surface du paragraphe précédent. En effet, l'indice de β est invariant par cette opération, et est donc impair. Pour obtenir $\rho = 2$, on a deux cas selon que p est pair ou impair. Si p est impair, on part d'une différentielle de $\Omega^k \mathcal{M}_1^2(2k; -2k)$ et on ajoute tous les pôles cycliquement au même lien-selle. Si p est pair, on part de la différentielle du paragraphe précédent et on ajoute les pôles au lien-selle correspondant au collage de ϑv et $\vartheta\zeta v$. L'indice de α ne change pas et reste pair, tandis que l'on ajoute un nombre impair égal à $k(p - 1)$ à l'indice de β . L'indice de β étant pair, on obtient un nombre de rotation égal à 2.

Nous passons maintenant au cas où au moins l'un des ℓ_i est > 2 . Nous supposons que ℓ_1 est le maximum des ℓ_i . On va construire une différentielle telles que les indices des lacets (α, β) soit $(\rho c_1, \rho c_2)$ avec $\text{pgcd}(c_1, c_2) = 1$. Si $\rho > \frac{k}{2}$, on considère la différentielle de $\Omega^k \mathcal{M}_1(k\ell_1; -k\ell_1)$ sans résidu et telle que $\text{Ind}(\alpha) = \text{Ind}(\beta) = \rho$ construite dans la preuve du lemme 6.5. Puis on coupe cette différentielle le long d'un lien-selle v tel que les intersections avec les lacets de la base de l'homologie sont $v \cdot \alpha = 0$ et $v \cdot \beta = 1$. On colle alors cycliquement les autres pôles de telle façon que chaque pôle contribue d'un multiple de ρ à l'indice de β . Cela est possible car ρ est un diviseur de ℓ_i . Si $\rho < \frac{k}{2}$, on part d'une différentielle de $\Omega^k \mathcal{M}_1(2k; -2k)$ sans résidu et telle que $\text{Ind}(\alpha) = \text{Ind}(\beta) = c_1 \rho$ avec $k/2 < c_1 \rho < k$. On peut maintenant ajouter tous les pôles pour qu'ils contribuent à l'indice de β en ajoutant k . Pour le pôle P_1 , on peut ajouter à l'indice de β un nombre $m \in \{0, 1, \dots, \ell_1 - 2\}$. L'indice de β est donc de la forme $c_2 = c_1 + (p - 1)k + m$. Comme $\ell_1 - 2 \geq \rho$, il existe un choix de m tel que c_1 et c_2 sont premiers entre eux.

Les composantes $\Omega^3 \mathcal{M}_1^2(6p; -6, \dots, -6)$ avec p pair. Il reste à monter que l'origine n'est pas dans l'image de l'application résiduelle de $\Omega^3 \mathcal{M}_1^2(12; -6, -6)$ mais est dans l'image des composantes $\Omega^3 \mathcal{M}_1^2(6p; \{-6\}^p)$ avec $p \geq 4$ pair.

S'il existait une différentielle cubique primitive de $\Omega^3 \mathcal{M}_1(12; -6, -6)$, elle serait obtenue soit en collant une différentielle de $\Omega^3 \mathcal{M}_1(6; -6)$ avec un plan bordé par deux segments soit en collant deux plans bordés de trois segments.

Dans le premier cas, on part d'une différentielle de $\Omega^3 \mathcal{M}_1(6; -6)$, qui est de nombre de rotation 2 comme montré dans le lemme 6.5. Or ajouter un pôle ajoute 3 à l'indice de l'un des lacets de l'homologie. Donc en ajoutant un nombre impair de pôles, on obtient que l'indice de l'un des deux lacets est impair. Le nombre de rotation est donc différent de 2, montrant que ce cas n'apparaît pas.

Dans le second cas, on ne peut pas coller deux segments au bord du même disque ensemble, car le sommet à l'intersection correspondrait à un point différent des deux autres sommets. On doit donc coller les trois segments d'un bord aux trois segments de l'autre.

Notons v_i les vecteur périodes v_i au bord d'un disque. Ces vecteurs satisfont les égalités

$$\begin{aligned} v_1 &= v_2 + v_3, \\ v_1 &= \zeta v_2 + \zeta^{-1} v_3, \end{aligned}$$

où $\zeta = \exp(2i\pi/3)$. En effet, ces deux égalités proviennent du fait que les résidus sont nuls et le choix des racines ζ et ζ^{-1} dans la seconde ligne est l'unique (modulo permutation) tel que la solution est non triviale. En normalisant $v_1 = 1$, la différentielle est obtenue à partir des parties polaires associées à $(\exp(i\pi/3), \exp(-i\pi/3); 1)$ et à $(1; \exp(i\pi/3), \exp(-i\pi/3))$. On colle les vecteurs 1 ensemble. On peut coller les deux autres vecteurs de deux façons. Dans un cas on obtient une différentielle avec 2 zéros. Dans l'autre cas, la différentielle cubique munie d'une base symplectique (α, β) est représentée sur la figure 31. L'indice du lacet α est 1, alors que l'indice de β est 2. Cela implique que le nombre de rotation est $\rho = 1$. Cela montre que

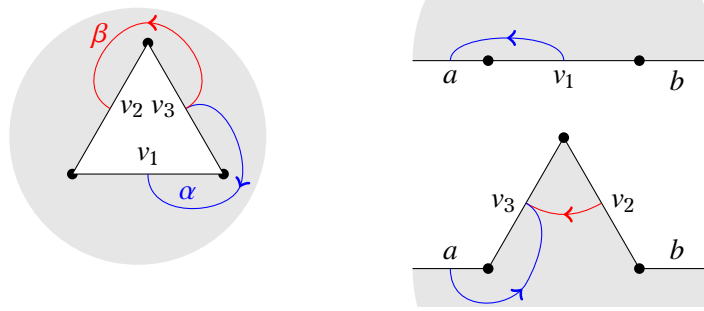


FIGURE 31. Une 3-différentielle dans $\Omega^3 \mathcal{M}_1(12; -6, -6)$ munie d'une base symplectique.

l'origine n'est pas dans l'image de l'application résiduelle de $\Omega^3 \mathcal{M}_1^2(12; -6, -6)$.

Finalement nous allons construire une différentielle cubique dans $\Omega^3 \mathcal{M}_1^2(6p; -6, \dots, -6)$ avec $p \geq 4$ pair. Nous partons de la différentielle de la figure 31. Collons s_i pôles le long de v_i avec s_2, s_3 impairs et s_1 pair (ce qui est possible car $s_1 + s_2 + s_3 = p - 2$ est pair). L'indice du nouveau lacet α est $1 + 3s_1 + 3s_3$ et celui de β est $2 + 3s_2 + 3s_3$. Les indices des lacets α et β sont donc pairs et on obtient donc une différentielle cubique de nombre de rotation 2 dans les strates $\Omega^3 \mathcal{M}_1(6p; -6, \dots, -6)$ avec p pair. C.Q.F.D.

Nous traitons maintenant le cas du genre un avec $n \geq 2$ zéros.

Lemme 6.8. Soit $\mu = (a_1, \dots, a_n; -b_1, \dots, -b_p; -c_1, \dots, -c_r; \{-k\}^s)$ une partition de zéro telle que $n \geq 2$ et ρ un nombre de rotation. L'application k -résiduelle $\mathfrak{R}_1^{k,\rho}(\mu)$ est surjective.

Démonstration. Nous montrons que l'origine est dans l'image de l'application k -résiduelle des composantes $\Omega^3 \mathcal{M}_1^1(-2, 8; -6)$ et $\Omega^3 \mathcal{M}_1^1(2, 4; -6)$. Des différentielles cubiques possédant ces invariants sont représentées dans la figure 32. Dans les surfaces plates représentées sur cette figure, les segments du même nom sont identifiés par des rotations d'angle $\pm \frac{2\pi}{3}$. Dans le premier cas les indices des chemins α et β sont égaux à ± 1 . Dans le second cas $\text{Ind}(\alpha) = 1$ et $\text{Ind}(\beta) = 2$. Dans les deux cas le nombre de rotation est égal à 1.

Nous montrons maintenant que l'origine est dans l'image de l'application résiduelle des composantes de la forme $\Omega^3 \mathcal{M}_1^2(2a_1, 2a_2; -6, -6)$. Pour $\Omega^3 \mathcal{M}_1^2(-2, 14; -6, -6)$, on considère la partie polaire associée aux vecteurs $(1, 1, \exp(i\pi/3), \exp(-i\pi/3); v, \exp(-i\pi/3)v)$ avec v telle que le résidu associé soit nul. On colle le second 1 à $\exp(-i\pi/3)$ et finalement v avec $\exp(-i\pi/3)v$. Ce collage est identique à celui présenté à gauche de la figure 32. Enfin on colle le premier vecteur 1 et $\exp(i\pi/3)$ aux segments de la partie polaire associée à $(1, 1)$. L'indice du lacet passant par le lien selle ainsi obtenu est $1 + 3$ et celui passant par l'autre lien selle est 2. La différentielle est donc de nombre de rotation 2 et possède les invariants souhaités.

Pour la composante $\Omega^3 \mathcal{M}_1^2(2, 10; -6, -6)$, on considère la partie polaire associée aux vecteurs $(i, \exp(i\pi/3), \exp(-i\pi/3); \exp(-i\pi/3), \exp(i\pi/3), i)$ pour un pôle et $(i; i)$ pour l'autre. On

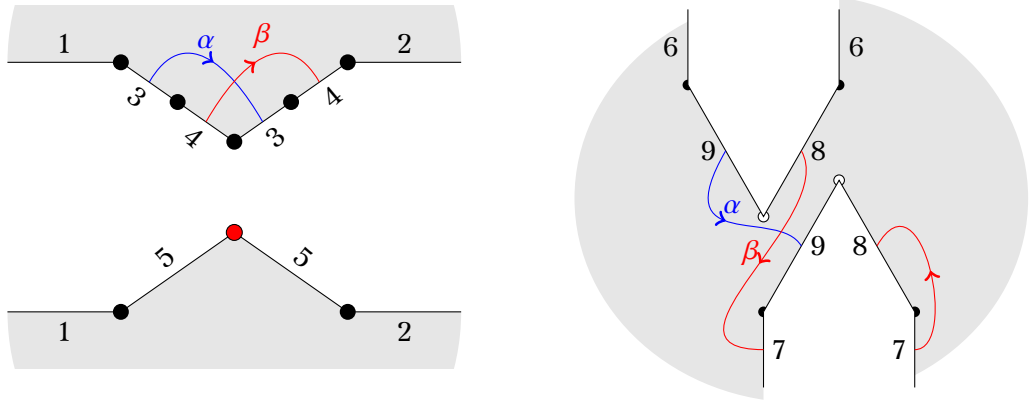


FIGURE 32. Une 3-différentielle dans $\Omega^3\mathcal{M}_1(-2, 8; -6)$ à gauche et dans $\Omega^3\mathcal{M}_1(2, 4; -6)$ de résidu nul et de nombre de rotation 1.

colle les i par translation et les $\exp(i\pi/3)$ avec les $\exp(-i\pi/3)$ de l'autre demi-plan. Le lacet qui passe par les i est d'indice 6 et l'autre lacet d'indice 2. La différentielle est donc de nombre de rotation 2.

Pour les composantes $\Omega^3\mathcal{M}_1^2(4, 8; -6, -6)$ et $\Omega^3\mathcal{M}_1^2(6, 6; -6, -6)$, on considère deux parties polaires identiques qui sont illustrées sur la figure 28. Ces parties polaires seront $(v_1, v_2; v_3, v_4)$ dans le premier cas et $(v_5, v_6; v_7, v_8)$ dans le second. Pour obtenir les zéros d'ordres 4 et 8 on utilise les collages

$$v_1 \sim v_4, v_2 \sim v_5, v_3 \sim v_8, v_6 \sim v_7,$$

et pour obtenir les zéros d'ordre 6, on utilise

$$v_1 \sim v_8, v_2 \sim v_3, v_4 \sim v_5, v_6 \sim v_7.$$

Dans les deux cas, les indices sont respectivement 2 et 4 et les différentielles sont bien de nombre de rotation 2.

Dans les autres cas il suffit d'éclater le zéro d'une k -différentielle de la composante $\Omega^k\mathcal{M}_1^\rho(\sum a_i; -b_1, \dots, -b_p; -c_1, \dots, -c_r; \{-k\}^s)$ dont l'existence est assurée par le lemmes précédents ou l'un des zéros de $\Omega^k\mathcal{M}_1^\rho(a_1, a_2; -6, -6)$ est d'ordre impair (et donc la composante avec $\rho = 2$ n'existe pas dans cette composante). C.Q.F.D.

Nous terminons par le cas des composantes en genre $g \geq 2$.

Lemme 6.9. *Étant donné $g \geq 2$. L'application k -résiduelle des composantes paires et impaires de $\Omega^k\mathcal{M}_g(\mu)$ est surjective.*

Démonstration. Supposons que μ possède un unique zéro. Toutes les composantes paires et impaires s'obtiennent par couture d'anses à partir des k -différentielles de genre un ayant un unique zéro (voir la proposition 2.7) et un nombre de rotation égal à 1 ou 2. La surjectivité de l'application k -résiduelle est une conséquence de la surjectivité des composantes de genre 1 sauf dans les cas $\Omega^3\mathcal{M}_g^1(6 + 6g; -6)$ et $\Omega^3\mathcal{M}_g^2(12 + 6g; \{-6\}^p)$. Toutefois, la parité est additive par couture d'anse (voir le lemme 5.7 de [chge]). La couture d'anse revient à coller une différentielle de $\Omega^3\mathcal{M}_1(12; -12)$ dans le premier cas et $\Omega^3\mathcal{M}_1(18; -18)$ dans le second. On peut donc choisir une telle différentielle cubique dont le nombre de rotation est 1 ou 2. Cela permet d'obtenir les deux parités des composantes.

Considérons les strates $\Omega^k \mathcal{M}_g(a_1, \dots, a_n; -c_i; -b_j; \{-k\}^s)$ avec $n \geq 2$ zéros. La surjectivité de l'application k -résiduelle est obtenue en éclatant l'unique zéro des k -différentielles des composantes paires, impaires et hyperelliptiques de $\Omega^k \mathcal{M}_g(\sum a_i; -c_i; -b_j; \{-k\}^s)$. C.Q.F.D.

6.3. k -différentielles dont tous les pôles sont d'ordre $-k$. Dans cette section, nous considérons les strates de k -différentielles dans $\Omega^k \mathcal{M}_g(a_1, \dots, a_n; \{-k\}^s)$. Ces strates sont connexes pour $g = 1$ et seules des composantes hyperelliptiques sont connues pour $g \geq 2$. Nous commençons par traiter le cas des strates de genre un avec un unique zéro.

Lemme 6.10. *L'application k -résiduelle de $\Omega^k \mathcal{M}_1(ks; \{-k\}^s)$ est surjective.*

Démonstration. La figure 27 montre que $\Omega^k \mathcal{M}_1(k; -k)$ est non vide, et donc son application résiduelle est surjective. Traitons le cas des strates avec $s \geq 2$ pôles d'ordre $-k$. Comme $k \geq 3$, il existe des racines k -ième r_i des R_i qui génèrent \mathbf{C} comme \mathbf{R} -espace vectoriel. Quitte à multiplier tous les résidus par une même constante, on peut supposer que l'argument de chaque r_i est dans $]-\frac{\pi}{2}, \frac{\pi}{2}[$. Nous concaténons alors les r_i par argument croissant du point initial D au point final E . L'intérieur de ce segment brisé se trouve dans le demi-plan supérieur ouvert déterminé par la droite (DE) . Nous joignons D à E par quatre segments v_i d'égale longueur de la façon suivante. Le segment brisé est formé en concaténant les v_i par i croissant avec $v_1 = v_2$, $v_3 = v_4$ et $v_3 = \exp\left(\pi - \frac{2\pi}{k}\right)v_2$. Notons que ce segment brisé se trouve dans le demi plan inférieur à la droite (DE) .

Nous collons maintenant des demi-cylindres infinis aux segments r_i de ce polygone. La surface plate est obtenue en collant v_1 à v_3 et v_2 à v_4 par translation et rotation. Cette k -différentielle possède un unique zéro. Elle est primitive car on colle avec des rotations d'angle $\frac{2\pi}{k}$. Enfin, son genre est $g = 1$ car on la déconnecte en la coupant le long des deux courbes correspondant aux v_i et une autre courbe fermée quelconque. C.Q.F.D.

Nous traitons maintenant le cas général.

Lemme 6.11. *L'application k -résiduelle des strates $\Omega^k \mathcal{M}_g(a_1, \dots, a_n; \{-k\}^s)$ est surjective, sauf dans le cas hyperelliptique avec deux pôles où l'image est $\{(R, (-1)^k R) : R \in \mathbf{C}^*\}$.*

Démonstration. Dans le cas de la composante non hyperelliptique, il suffit de coudre des anses et éclater le zéro d'une k -différentielle de $\Omega^k \mathcal{M}_1(ks; \{-k\}^s)$. Le lemme 6.10 donne la surjection dans ce cas. Dans le cas hyperelliptique, par définition les résidus sont de la forme $(R, (-1)^k R)$ avec $R \in \mathbf{C}^*$. Dans le cas où cette composante existe, le fait que cet espace soit unidimensionnel implique le résultat. C.Q.F.D.

6.4. k -différentielles d'aire finie. Nous terminons par la preuve du théorème 1.3. Ce résultat dit que les strates primitives $\Omega^k \mathcal{M}_g(a_1, \dots, a_n)$ en genre $g \geq 1$ sont vides si et seulement si $\mu = \emptyset$ ou $\mu = (1, -1)$ avec $g = 1$. Chaque k -différentielle de type (\emptyset) est la puissance k -ième d'une différentielle de $\Omega \mathcal{M}_1(\emptyset)$. De plus, le théorème d'Abel implique que $\Omega^k \mathcal{M}_1(1, -1)$ est vide. Nous montrons maintenant que toutes les autres strates sont non vides.

Si $g = 1$, il existe des k -différentielles de type μ pour tout $\mu \neq (1, -1)$. Supposons que $\mu := (a_1, \dots, a_n) \neq \emptyset$, il reste à montrer que certaines d'entre elles sont primitives. La figure 8 de [chge] donne des exemples pour toutes les partitions de la forme $\mu := (s, -s)$ avec $2 \leq s < k$. Pour obtenir les partitions générales en genre 1, il suffit d'éclater ces deux zéros (ce qui est toujours possible par la proposition 3.1 de [chge]).

Soit $\Omega^k \mathcal{M}_g(a_1, \dots, a_n)$ une strate de genre $g \geq 2$ avec $a_i > -k$. Par le théorème 1.1, la strate $\Omega^k \mathcal{M}_1(a_1, \dots, a_n; \{-2k\}^{g-1})$ contient une différentielle primitive (X_0, ω_0) dont tous les

k -résidus sont nuls. On obtient une k -différentielle entrelacée en collant la puissance k -ième d'une 1-forme holomorphe sur un tore aux pôles de (X, ω_0) . Par le lemme 2.5 cette k -différentielle entrelacée est lissable et le lissage est primitif.

(Quentin Gendron) INSTITUTO DE MATEMÁTICAS DE LA UNAM CIUDAD UNIVERSITARIA, CDMX, 04510, MÉXICO
Email address: `quentin.gendron@im.unam.mx`

(Guillaume Tahar) BEIJING INSTITUTE OF MATHEMATICAL SCIENCES AND APPLICATIONS, HUIROU DISTRICT, BEIJING, CHINA
Email address: `guillaume.tahar@bimsa.cn`