

# Einsatz von Hilfsmitteln zur Versuchsvorbereitung und Protokollierung im Anfängerpraktikum Physik

Lehrforschungsbericht erstellt im Rahmen einer hochschuldidaktischen  
Weiterbildung

Dr. Kristin Kliemt

Frankfurt am Main, August 2019  
kliemt@physik.uni-frankfurt.de

**Abstract:** The Beginners Lab Course in Physics is scheduled very early in the course of studies not only for students of physics but also for students for which physics is a minor subject. We provide all participants with several auxiliary materials for the preparation of the experiments and for writing a protocol. In our study, we enlighten the effect of the usage of these materials on the success of passing the lab course.

**Abstract:** Das Anfängerpraktikum Physik ist eine früh im Studienverlauf stattfindende Veranstaltung sowohl für Hauptfachstudierende Physik, als auch für Studierende mit Nebenfach Physik. Die vorliegende Untersuchung beleuchtet den Effekt der Verwendung von Hilfsmitteln zur Versuchsvorbereitung und Protokollierung auf das erfolgreiche Bestehen des Praktikums.

## 1 Forschungsfrage

Ziel der vorliegenden Studie ist es, die eigene Lehre systematisch nach dem Konzept des Forschenden Lehrens [2] zu untersuchen und die Auswirkungen verschiedener Modifikationen im Lehrbetrieb näher zu beleuchten. Folgende wissenschaftliche Hypothesen [3] sollten untersucht werden:

- Die Verwendung der gegebenen Hilfsmittel durch die Mitglieder der Experimentalgruppe führt zu einem „besseren Bestehen“ des Praktikums. „Besseres Bestehen“ bedeutet hierbei, dass die Studenten nach dem Praktikum das Gefühl haben, etwas gelernt zu haben und ihre Fähigkeiten in verschiedenen Bereichen verbessert zu haben. Wenn die Hilfsmittel verwendet werden, wird das Praktikum besser bestanden. In dieser Untersuchung gibt es mehrere Prädikatoren:
  - eine Video-Aufzeichnung der Einführungsveranstaltung
  - eine „Checkliste Versuchsvorbereitung“
  - verschiedene Erklärvideos zu den einzelnen Versuchen (Youtube)
  - und eine „Checkliste Protokoll“.
- Durch die gelegentliche Erinnerung der Mitglieder der Experimentalgruppe an die Existenz der Hilfsmittel im Verlauf des Praktikums werden diese häufiger verwendet, was das „Bessere Bestehen“ unterstützt. Wenn an die Existenz der Hilfsmittel erinnert wird, wird das Praktikum besser bestanden. Im Unterschied zur Experimentalgruppe wird in der Kontrollgruppe nicht an die Existenz der Hilfsmittel erinnert.

## 2 Versuchsplan (Pretest- Posttest Control Group Design)

Die Untersuchung wurde als Vortest-Nachtest-Design mit Kontrollgruppe ohne Maßnahme durchgeführt. Die Teilnehmer der Lehrveranstaltung sind Studierende mit Hauptfach Physik, Studierende mit Nebenfach Physik und Lehramtskandidaten für Physik an Gymnasien (L3). Das Praktikum findet in den zwei Gruppen (Experimental- und Kontrollgruppe) an zwei verschiedenen Tagen statt. Die Experimentalgruppe besteht aus Studierenden mit Hauptfach Physik und Lehramtskandidaten für Physik an Gymnasien (L3). Die Kontrollgruppe besteht aus Studierenden mit Hauptfach Physik und aus Studierenden mit Nebenfach Physik.

Der Versuchsplan gestaltet sich wie folgt:

1. Vortest (Umfrage) in beiden Gruppen während der Einführungsveranstaltung
2. Maßnahmen: Durchführung von mehreren „Erinnerungsumfragen“ in der Experimentalgruppe während des Semesters, um an die Existenz der Hilfsmittel zu erinnern.
3. Nachtest (Umfrage) in beiden Gruppen am Semesterende.

### 3 Beschreibung der Lehrveranstaltung

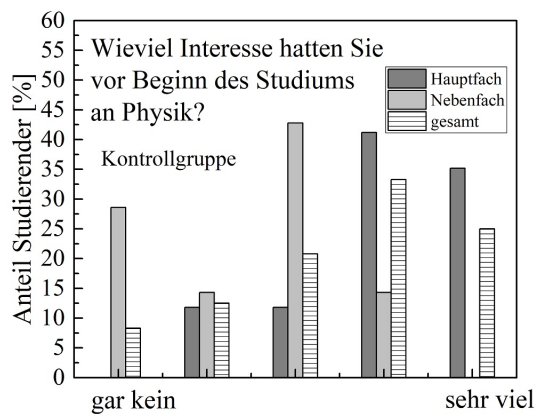


Abbildung 1: Ergebnis der Befragung der Mitglieder der Kontrollgruppe nach ihrem Interesse an Physik vor Beginn des Studiums. Die Kontrollgruppe setzt sich aus Studierenden mit Hauptfach Physik und Studierenden mit Physik als Nebenfach zusammen.

Die Untersuchung wird in zwei Studierendengruppen (je ca. 30 Teilnehmer) im Anfängerpraktikum Physik durchgeführt. Bei den Studierenden handelt es sich um Physikstudenten im 2./3. Semester, Studierende mit Nebenfach Physik (Meteorologie, Mathematik, Informatik) sowie Lehramtskandidaten (L3). Im Praktikum werden die Versuche in Zweiergruppen durchgeführt. Jeder Tutor betreut ca. 8 Personen an einem Versuchstag (4 Stunden). Die Veranstaltung ist derzeit mit 8 Creditpoints dotiert. Neben der Präsenzzeit von 4 h pro Woche ist eine

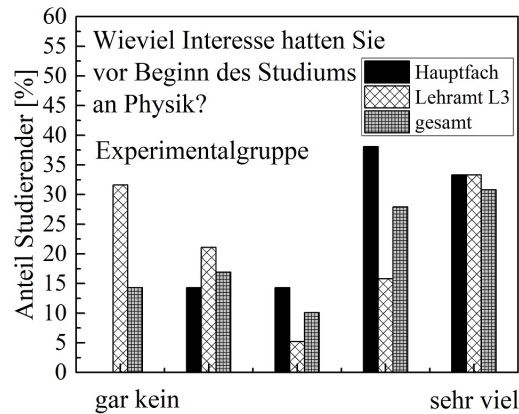


Abbildung 2: Ergebnis der Befragung der Mitglieder der Experimentalgruppe nach ihrem Interesse an Physik vor Beginn des Studiums. Die Experimentalgruppe setzt sich aus Studierenden mit Hauptfach Physik und Lehramtskandidaten Physik (L3) zusammen.

Vor- und Nachbereitungszeit von 12 h pro Woche vorgesehen.

Ein Auszeichnungsmerkmal des Physikers ist die Fähigkeit sich selbständig in neue Themen einarbeiten zu können sowie bis dato ungelöste Problemstellungen selbständig bearbeiten zu können. Dementsprechend ist die Ausbildung zu gestalten. Exemplarisch werden diese Fähigkeiten im Praktikum mit Hilfestellung eines Tutors geübt. Im Anfänger-Praktikum ist deshalb eine gute Vorbereitung (selbständiges Einarbeiten in ein Thema zu Hause) der Studierenden auf den jeweiligen Versuch unverzichtbar, um während des Praktikums die Aufgaben zum Versuch möglichst selbständig lösen zu können. Im Idealfall würde das bedeuten, dass der Studierende sich in das Thema eingearbeitet hat. Während des Eingangs-Kolloquiums werden offene Fragen, die sich während der Vorbereitung ergeben haben, diskutiert, sodass der Studierende den Versuch vollkommen selbständig lösen kann. In der Praxis wird ein gut vorbereiteter Studierender den Versuch mit wenigen Hilfestellungen des Tutors bearbeiten können. Das kommt dem Idealfall sehr nahe und das Ausbildungsziel kann hier erreicht werden. Bei einem schlecht bis gar nicht vorbereiteten Studierenden ist die selbständige Bearbeitung des Versuches nicht möglich. In die-

sem Fall macht der Tutor den Versuch und der Student ist nur Zuschauer. Das Ausbildungsziel wird in diesem Fall nicht erreicht. Außerdem werden Tutoren hier unnötig gebunden, sodass vorbereitete Studenten insbesondere bei weiterführenden Fragen, wie z.B. Einbindung des Versuchs in einen Gesamtzusammenhang, zu kurz kommen. Einen wichtigen Teil des Praktikums stellt die Protokollierung der Versuchsergebnisse dar. Die Protokolle zu den Versuchen werden durch die Tutoren korrigiert. Ein Versuch ist erst dann erfolgreich absolviert, wenn das erstellte Protokoll keine gravierenden Mängel mehr aufweist. Die Anforderungen, die an ein Protokoll gestellt werden, sind in einer „Checkliste zum Schreiben von Protokollen“ zusammengefasst.

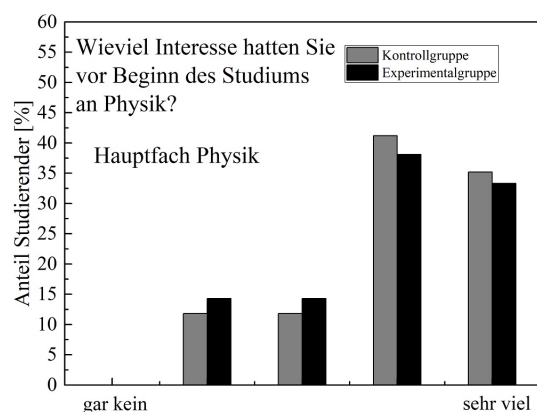


Abbildung 3: Vergleich des Ergebnisses der Befragung der Studierenden mit Hauptfach Physik der Experimental- und der Kontrollgruppe nach ihrem Interesse an Physik vor Beginn des Studiums.

## 4 Experimentelle Ergebnisse und Diskussion

### 4.1 Vortest

Das Physikalische Anfängerpraktikum Teil 1 findet für Studierende mit Hauptfach Physik turnusgemäß im zweiten und dritten Semester statt. Die Erfahrungen der Teilnehmer bezüglich des Faches Physik sind üblicherweise während dieser Zeit noch stark von den Erlebnissen und der erlangten Motivation während der Schulzeit geprägt. Der

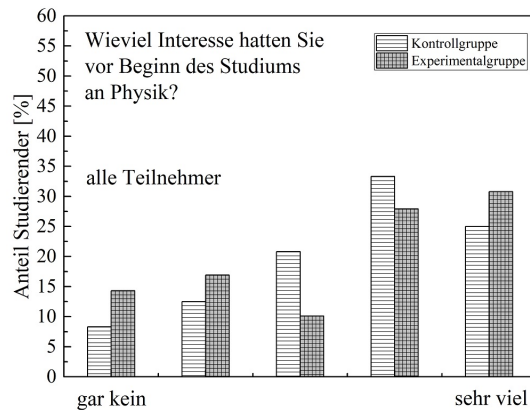


Abbildung 4: Vergleich des Ergebnisses der Befragung aller Studierenden der Experimental- und der Kontrollgruppe nach ihrem Interesse an Physik vor Beginn des Studiums.

individuelle Kenntnisstand und die jeweiligen fachlichen Fähigkeiten hängen stark von der schulischen Vorbildung bzw. wahrgenommen mathematisch/physikalischen Zusatzangeboten ab. Zu Beginn der Veranstaltung wurde mittels einer Umfrage, die sowohl in der Kontroll- als auch in der Experimentalgruppe durchgeführt wurde, das Interesse der Teilnehmer an Physik sowie die besuchten Leistungskurse in der Schule ermittelt. Ausserdem wurden die Teilnehmer gebeten, Ihre physikalische Vorbildung als Vorbereitung auf das Studium, ihre Erfahrung im Durchführen von Experimenten sowie im Schreiben von Protokollen selbst einzuschätzen. Die Angaben für die Kontrollgruppe werden immer in Klammern angegeben.

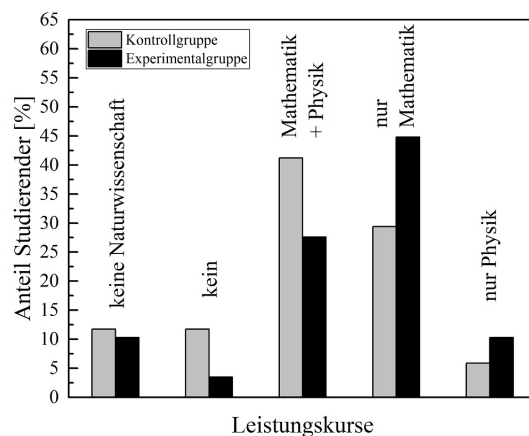


Abbildung 5: Angaben der Teilnehmer aus Experimental- und Kontrollgruppe zu den jeweils besuchten Leistungskursen.

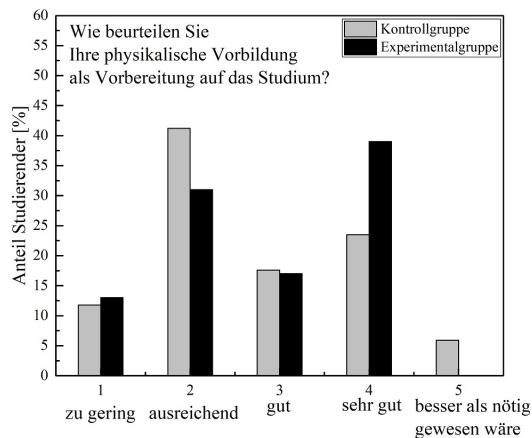


Abbildung 6: Einschätzung der Teilnehmer aus Experimental- und Kontrollgruppe zu ihrer eignen physikalischen Vorbildung in Vorbereitung auf das Studium.

## Interesse an Physik

Studierende der Kontrollgruppe, bestehend aus Studierenden mit Hauptfach Physik und Nebenfachstudierenden, antworteten auf die Frage „Wieviel Interesse hatten Sie vor Beginn des Studiums an Physik?“ (Abb. 1). Während Physikstudierende im Hauptfach erwartungsgemäß ein hohes fachliches Interesse angaben, antworteten fast 30% der Nebenfachstudierenden, dass sie vor Beginn des Studiums gar kein Interesse an Physik hatten. In der Experimentalgruppe, bestehend aus Studierenden mit Hauptfach Physik und Kandidaten für Lehramt Physik an Gymnasien (L3), ergab sich ein ähnliches Bild (Abb. 2). Während das Interesse am Fach bei den Hauptfachstudierenden mehrheitlich als groß eingeschätzt wurde, zeigte sich im Gegensatz dazu bei den Lehramtskandidaten große Heterogenität. Ein Drittel dieser Teilnehmer gab an, das Studium mit sehr viel Interesse an Physik begonnen zu haben, während ein weiteres Drittel dies ohne jegliches Interesse am Fach tat. Als Ursache für die Abweichung von der Normalverteilung kann hier davon ausgegangen werden, dass hier ein nicht normalverteiltes Merkmal abgefragt wurde ([4], S.93).

Studierende im Hauptfach Physik antworteten auf die Frage „Wieviel Interesse hatten Sie vor Beginn des Studiums an Phy-

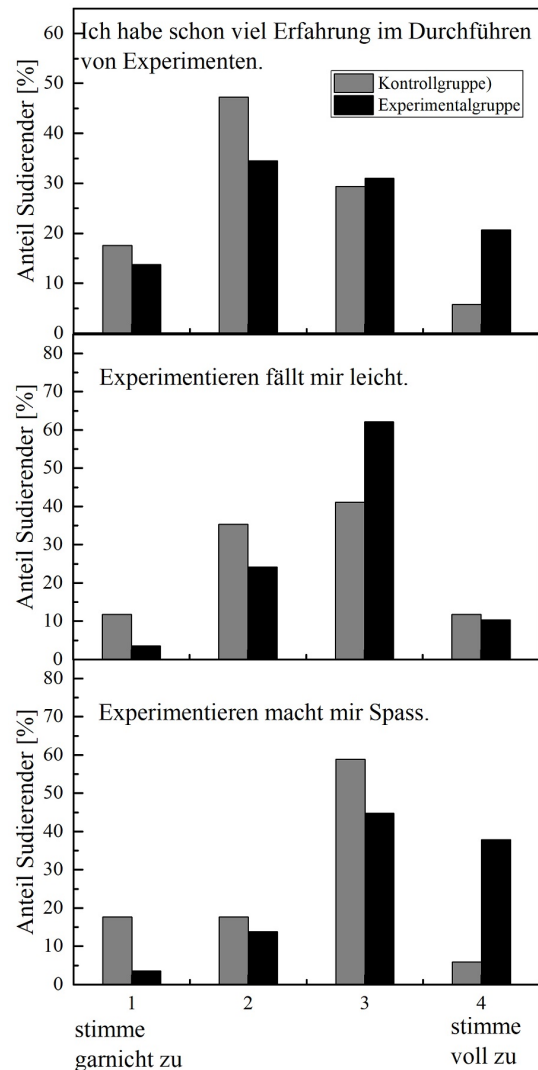


Abbildung 7: Vergleich der Teilnehmer der Experimental- und der Kontrollgruppe. *Oben:* Selbsteinschätzung der Erfahrung im Durchführen von Experimenten; *Mitte:* Selbsteinschätzung zur Aussage: „Experimentieren fällt mir leicht“ ; *Unten:* Selbsteinschätzung zur Aussage: „Experimentieren macht mir Spaß“ .

sik?“. Auf einer 5-stufigen Skala (1 = gar kein Interesse, 5 = sehr viel Interesse) wurde das Interesse von 71,4 % der Teilnehmer der Experimentalgruppe (76,4 % Kontrollgruppe) mit 4 oder 5 bewertet (Abb. 3). Damit gaben sie im Mittel die Bewertung 3,9 (4,0) ab. Betrachtet man die Gesamtheit der Teilnehmer incl. Studierende mit Nebenfach Physik und Lehramtskandidaten L3 sinkt der Anteil der Studierenden mit großem Interesse (Stufe 4 oder 5) auf 58,7% der Teilnehmer (58,3 %), siehe Abb. 4. Insgesamt gesehen kann man von einer ähnlichen Interessenlage in Experimental- und Kontrollgruppe in Bezug auf fachliche Inhalte ausgehen.

## Leistungskurse und Vorbildung

Alle Teilnehmer wurden nach den besuchten Leistungskursen in der Schule befragt. 82,7% (76,5%) der Teilnehmer gaben an, einen Mathematik- oder Physikleistungskurs besucht zu haben, Abb. 5. Damit haben die Teilnehmer aus Experimental- und Kontrollgruppe ähnliche Voraussetzungen in Bezug auf fachliche Kenntnisse und Fähigkeiten. Die Studierenden antworteten auf die Frage „Wie beurteilen Sie Ihre physikalische Vorbildung als Vorbereitung auf das Studium?“, (Abb. 6). Auf einer 5-stufigen Skala (1 = zu gering, 2 = ausreichend, 3 = gut, 4 = sehr gut, 5 = besser als nötig gewesen wäre) gaben 44% (53%) der Studierenden eine Bewertung der Stufe 1 oder 2 ab und schätzten damit ihre Vorbildung als „zu gering“ oder grade als „ausreichend“ ein. Dem subjektiven Empfinden nach fühlen sich damit die Teilnehmer der Kontrollgruppe durch die schulische Ausbildung sogar noch etwas schlechter auf das Studium vorbereitet als die Teilnehmer der Experimentalgruppe.

## Durchführen von Experimenten

Die Teilnehmer in der Experimentalgruppe schätzten auf einer 4-stufigen Skala (1 = stimme gar nicht zu, 4 = stimme voll zu) ihre Erfahrung im Durchführen von Experimenten (Abb. 7, oben) mit einem Mittelwert der Stufe 2,6 ähnlich ein wie die Teil-

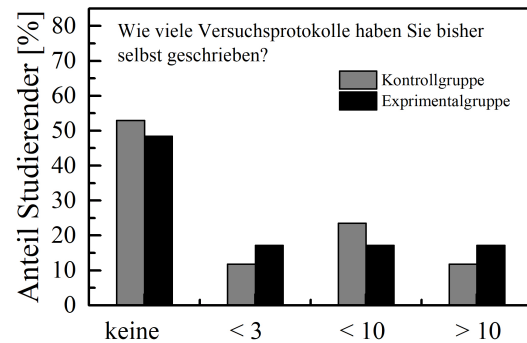


Abbildung 8: Vergleich der Teilnehmer der Experimental- und der Kontrollgruppe bzgl. der Anzahl bisher selbst geschriebener Protokolle.

nehmer der Kontrollgruppe (Stufe 2, 2). Sie stimmten auch der Aussage „Experimentieren fällt mir leicht“ (Abb. 7, mitte) mit Stufe 2,8 als Mittelwert etwas häufiger zu als die Teilnehmer der Kontrollgruppe (Stufe 2, 5). Der Aussage „Experimentieren macht mir Spass“ (Abb. 7, unten) wurde in der Experimentalgruppe, Mittelwert Stufe 3, 2, deutlich häufiger zugestimmt als in der Kontrollgruppe (Stufe 2, 5).

## Schreiben von Protokollen

48,4 % (52,9 %) der Teilnehmer gaben an, bisher keine Erfahrung im Schreiben von Protokollen zu haben (Abb. 8). Auf einer 4-stufigen Skala (1 = stimme gar nicht zu, 4 = stimme voll zu) wurde der Aussage „Das Schreiben von Protokollen fällt mir leicht.“ nur von 3,7 % (5,8 %) der Teilnehmer voll zugestimmt (Abb. 9, oben). Der Mittelwert lag hier bei Stufe 2,33 (2.35). Der Aussage „Das Schreiben von Protokollen macht mir Spass.“ wurde von keinem Teilnehmer voll zugestimmt. Der Mittelwert lag hier bei Stufe 2,04 (1,94) (Abb. 9, unten).

## Kenntnis der Hilfsmittel

Die verschiedenen, neben den Versuchsanleitungen existierenden Hilfsmittel, wurden den Studierenden in der Einführungsveranstaltung vorgestellt. Am Ende derselben Veranstaltung wurden die Studierenden im Vor-test auch zur Kenntnis der einzelnen Hilfsmittel befragt (Abb. 10). Die Videoaufzeich-

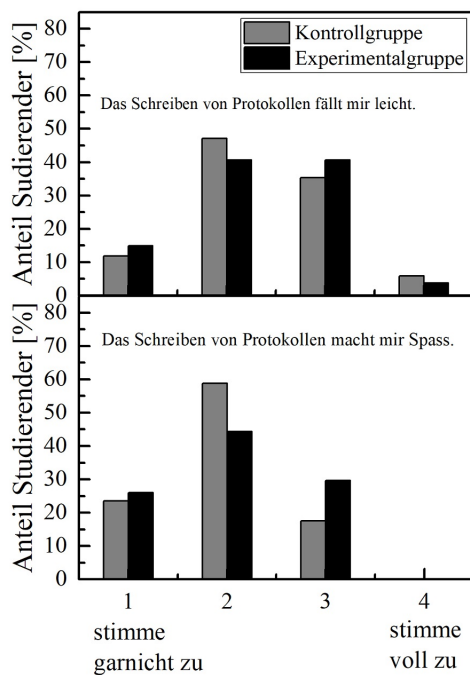


Abbildung 9: Vergleich der Teilnehmer der Experimental- und der Kontrollgruppe. *Oben:* Selbsteinschätzung zur Aussage: „Das Schreiben von Protokollen fällt mir leicht“; *Unten:* Selbsteinschätzung zur Aussage: „Das Schreiben von Protokollen macht mir Spaß“.

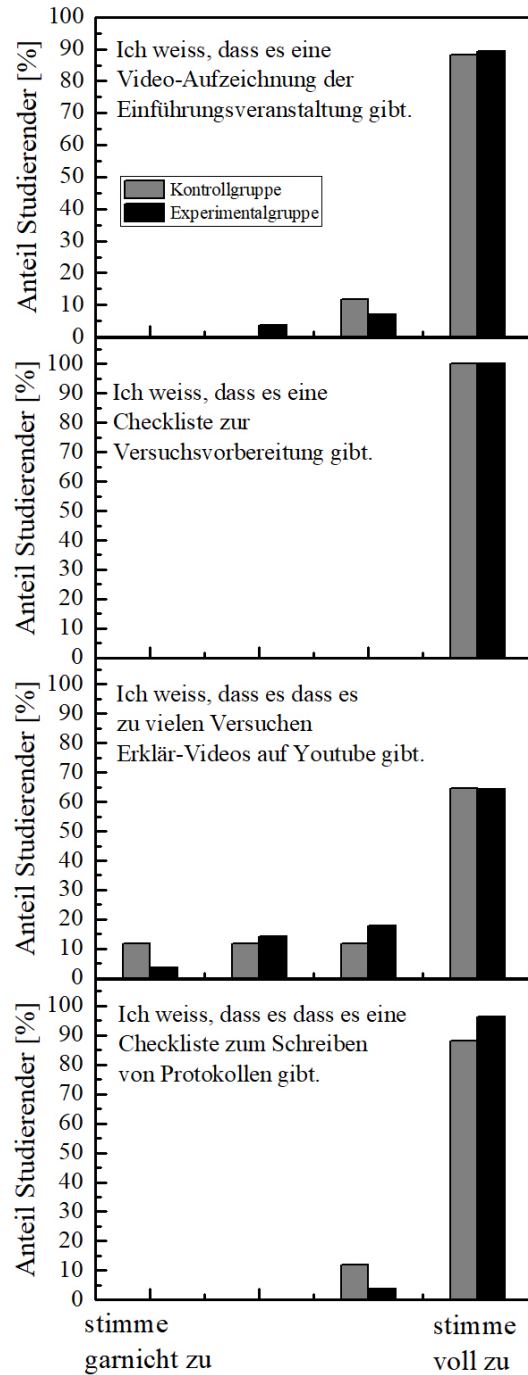


Abbildung 10: Vergleich der Teilnehmer der Experimental- und der Kontrollgruppe: Selbstauskunft zur Kenntnis der Hilfsmittel.

nung der Einführungsveranstaltung kennen zu diesem Zeitpunkt 89,3% (88,2%) der Teilnehmer, die „Checkliste Vorbereitung“ sogar 100% (100%) und auch die zur Verfügung stehende „Checkliste Protokoll“ wird von einem hohen Anteil der Studierenden gekannt 96,4% (88,2%). Bei den Videos zu den einzelnen Versuchen gaben lediglich 64,3% (64,6%) der Studierenden an, diese zu kennen.

## Vergleich von Experimental- und Kontrollgruppe nach dem Vortest

Der Vergleich beider Gruppen zeigte, dass man insgesamt gesehen von einer ähnlichen Interessenlage in Bezug auf fachliche Inhalte zu Beginn des Kurses ausgehen kann. Ebenso haben die Teilnehmer beider Gruppen ähnliche Voraussetzungen in Bezug auf fachliche Kenntnisse und Fähigkeiten und die Vorbildung, was die Art und Anzahl der besuchten Leistungskurse in der Schule betrifft. Allerdings fühlt sich ein grosser Anteil der Teilnehmer beider Gruppen dem subjektiven Empfinden nach durch die schulische Ausbildung unzureichend auf das Studium vorbereitet. Hier war der Anteil in der Kontrollgruppe sogar noch etwas höher als in der Experimentalgruppe. Die Erfahrung im Experimentieren der Teilnehmer beider Gruppen wurde ähnlich eingeschätzt. Ebenso wurde der Aussage „Experimentieren fällt mir leicht.“ ähnlich häufig zugestimmt. Der Aussage „Experimentieren macht mir Spaß.“ wurde in der Experimentalgruppe häufiger zugestimmt als in der Kontrollgruppe. Die Erfahrung im Schreiben von Protokollen der Teilnehmer beider Gruppen wurde ähnlich eingeschätzt. Ebenso wurde den Aussagen „Das Schreiben von Protokollen fällt mir leicht.“ und „Das Schreiben von Protokollen macht mir Spaß.“ ähnlich häufig zugestimmt. Der Kenntnisstand bzgl. der zur Verfügung stehenden Hilfsmittel war in beiden Gruppen nach der Einführungsveranstaltung ähnlich.

## 4.2 Maßnahme

Den Teilnehmern beider Gruppen standen während des Praktikums alle Hilfsmittel zur Verfügung. Die Hilfsmittel wurden in einer Einführungsveranstaltung vor Beginn des Praktikums allen Teilnehmern vorgestellt. In der Experimentalgruppe wurde während des Semesters mehrfach nach der Benutzung der Hilfsmittel gefragt und somit an deren Existenz erinnert. Diese Maßnahme wurde in der Kontrollgruppe nicht durchgeführt.

## 4.3 Nachtest

Im Nachtest wurde in der Umfrage keine neutrale Mittelkategorie angeboten um der „Tendenz zur Mitte“ ([4], S.60) entgegenzuwirken.

## Experimentieren und Protokollieren

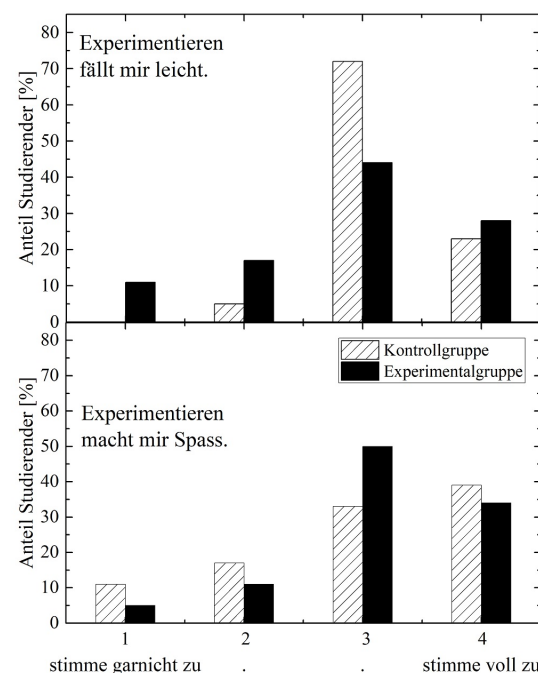


Abbildung 11: Vergleich der Aussagen der Teilnehmer der Experimental- und der Kontrollgruppe im Nachtest. *Oben:* Selbsteinschätzung zur Aussage: „Experimentieren fällt mir leicht“; *Unten:* Selbsteinschätzung zur Aussage: „Experimentieren macht mir Spaß“.

Die Teilnehmer in der Experimentalgrup-



pe stimmten auf einer 4-stufigen Skala (1 = stimme gar nicht zu, 4 = stimme voll zu) der Aussage „Experimentieren fällt mir leicht“ (Abb. 11, oben) mit Stufe 2,9 (Vortest 2,8) als Mittelwert etwas weniger häufig zu wie die Teilnehmer der Kontrollgruppe 3,2 (Vortest Stufe 2,5). Im Vergleich zum Vortest stimmen die Teilnehmer beider Gruppen der Aussage häufiger zu. Der Aussage „Experimentieren macht mir Spaß“ (Abb. 11, unten) wurde in der Experimentalgruppe, Mittelwert Stufe 3,0 (Vortest 3,2), ähnlich häufig zugestimmt wie in der Kontrollgruppe 3,1 (Vortest Stufe 2,5). Im Vergleich zum Vortest konnte in der Kontrollgruppe der Spaß am Experimentieren durch die im Praktikum gesammelten Erfahrungen deutlich erhöht werden.

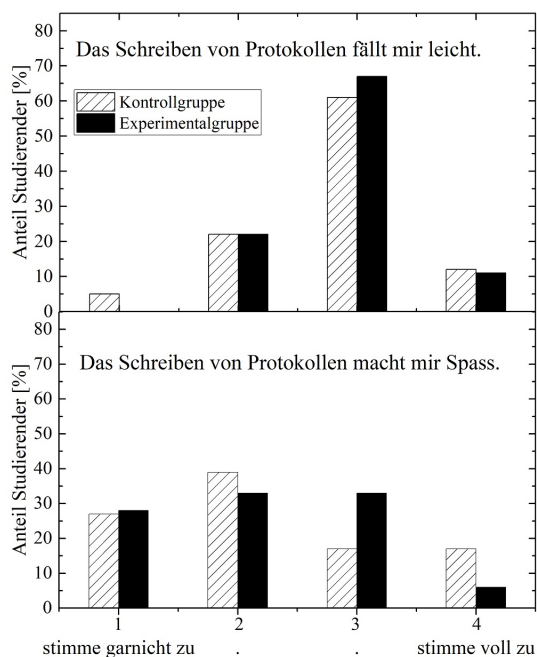


Abbildung 12: Vergleich der Aussagen der Teilnehmer der Experimental- und der Kontrollgruppe im Nachtest. *Oben*: Selbsteinschätzung zur Aussage: „Das Schreiben von Protokollen fällt mir leicht“ ; *Unten*: Selbsteinschätzung zur Aussage: „Das Schreiben von Protokollen macht mir Spaß“

Auf einer 4-stufigen Skala (1 = stimme gar nicht zu, 4 = stimme voll zu) wurde der Aussage „Das Schreiben von Protokollen fällt mir leicht.“ auch im Nachtest nur von 11% (12%) der Teilnehmer voll zugestimmt (Abb. 12, oben) (Vortest 3,7 % (5,8

%)). Der Mittelwert lag hier bei 2,9 (2,8) (Vortest Stufe 2,3 (2,4)). Hier ist ein deutlicher Trend zu beobachten: Durch die im Praktikum erworbene Routine, wird diese Aufgabe in beiden Gruppen nun als leichter eingeschätzt. Der Aussage „Das Schreiben von Protokollen macht mir Spaß.“ wurde im Vortest von keinem Teilnehmer voll zugestimmt. Im Nachtest stimmten immerhin 6% (17%) dieser Aussage voll zu. Auch bei dieser Aussage führen die im Praktikum gemachten Erfahrungen zu einer deutlichen Verschiebung des Befragungsergebnisses zu höheren Werten. Der Mittelwert lag hier bei 2,2 (2,2) (Vortest Stufe 2,0 (1,9)) (Abb. 12, unten).

## Benutzung der Hilfsmittel

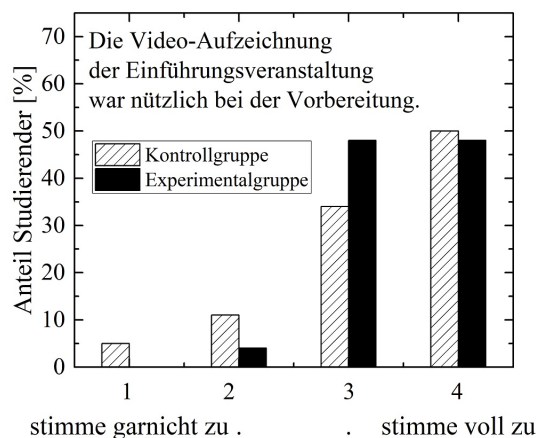


Abbildung 13: Vergleich der Aussagen der Teilnehmer der Experimental- und der Kontrollgruppe im Nachtest bzgl. der Antwort auf die Frage „Die Video-Aufzeichnung der Einführungsveranstaltung war nützlich bei der Vorbereitung“.

Auf einer 4-stufigen Skala (1 = stimme gar nicht zu, 4 = stimme voll zu) wurde der Aussage „Die Video-Aufzeichnung der Einführungsveranstaltung war nützlich bei der Vorbereitung.“ von den Mitgliedern der Experimentalgruppe mit einem Mittelwert von 3,4 etwas häufiger zugestimmt als von denen der Kontrollgruppe (Mittelwert 3,3).

Auch den Aussagen „Die Erklär-Videos auf Youtube waren nützlich bei der Vorbereitung.“ und „Ich habe das Erklär-Video auf Youtube immer, wenn es eins gab, bei

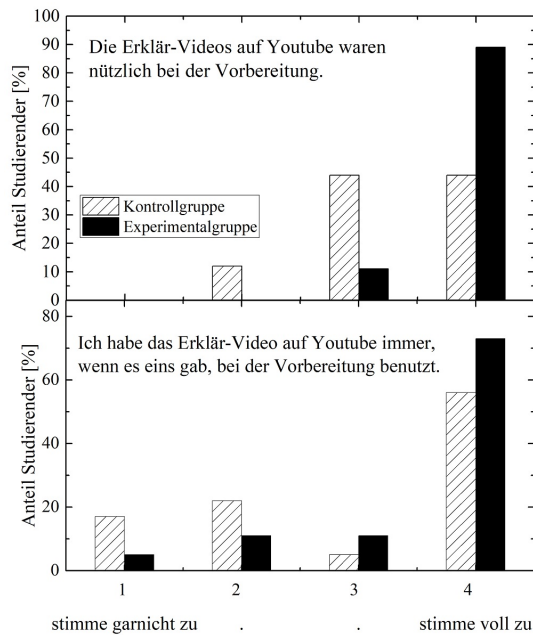


Abbildung 14: Vergleich der Aussagen der Teilnehmer der Experimental- und der Kontrollgruppe im Nachtest bzgl. der Antwort auf die Fragen „Die Erklär-Videos auf Youtube waren nützlich bei der Vorbereitung.“ und „Ich habe das Erklär-Video auf Youtube immer, wenn es eins gab, bei der Vorbereitung benutzt.“

der Vorbereitung benutzt.“ wurden von den Teilnehmern der Experimentalgruppe mit Mittelwert 3,9 bzw. Mittelwert 3,5 häufiger zugestimmt als von den Mitgliedern der Kontrollgruppe 3,3 bzw. 3,0.

Gleiches gilt für die Aussage „Die „Checkliste zum Schreiben von Protokollen“ habe ich immer benutzt.“ Auch hier stimmten die Mitglieder der Experimentalgruppe mit Mittelwert 2,5 häufiger zu, als die Mitglieder der Kontrollgruppe mit Mittelwert 2,2. Eine in diesem Semester erstmalig eingesetzte „Checkliste zur Versuchsvorbereitung“ wurde von den meisten Teilnehmern beider Gruppen mit Mittelwert 3 (3,3) als hilfreich bei der Vorbereitung angesehen.

#### 4.4 Zusammenfassung

In der vorliegenden Untersuchung wurde der Frage nachgegangen, ob die Verwendung der gegebenen Hilfsmittel zu einem „besseren Bestehen“ des Anfänger-Praktikums Physik führt. Unter „Besserem Bestehen“ wird hier-

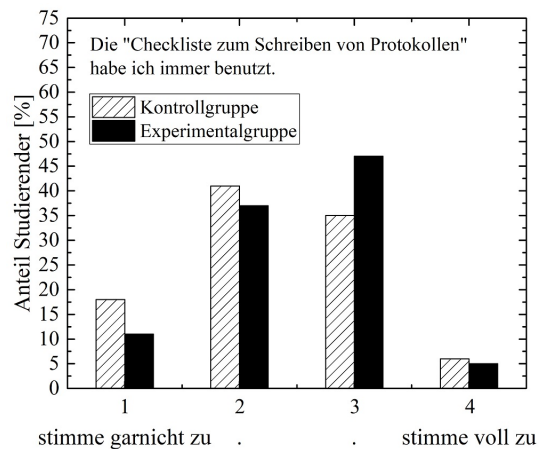


Abbildung 15: Vergleich der Aussagen der Teilnehmer der Experimental- und der Kontrollgruppe im Nachtest bzgl. der Antwort auf die Frage „Die „Checkliste zum Schreiben von Protokollen“ habe ich immer benutzt.“

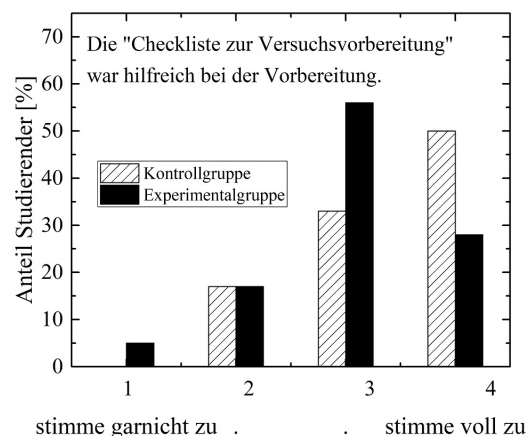


Abbildung 16: Vergleich der Aussagen der Teilnehmer der Experimental- und der Kontrollgruppe im Nachtest bzgl. der Antwort auf die Frage „Die „Checkliste zur Versuchsvorbereitung“ war hilfreich bei der Vorbereitung.“

bei verstanden, dass die Studenten nach dem Praktikum das Gefühl haben, etwas gelernt zu haben und ihre Fähigkeiten in verschiedenen Bereichen verbessert zu haben. Das Resultat wurde mit Hilfe einer Selbsteinschätzung ermittelt. Außerdem wurde durch Vergleich mit einer Kontrollgruppe untersucht, ob die Erinnerung an die Existenz der Hilfsmittel das Resultat positiv beeinflusst. Die Untersuchung ergab, dass von den Mitgliedern der Experimentalgruppe, die an die Existenz der Hilfsmittel immer wieder erinnert wurden, die Video-Aufzeichnung der Einführungsveranstaltung sowie die Erklärungsvideos auf Youtube als nützlicher bei der Vorbereitung angesehen wurden als von den Mitgliedern der Kontrollgruppe. Die Videos und die „Checkliste zum Schreiben von Protokollen“ wurden in der Experimentalgruppe auch häufiger verwendet. Eine deutliche Erhöhung der Zustimmung ist auch auf die Frage, ob das Schreiben von Protokollen leicht fällt in beiden Gruppen zu beobachten, wobei auch hier die Zunahme der Zustimmung in der Experimentalgruppe größer ist. Im Nachtest wurde auch der Frage, ob das Schreiben von Protokollen Spaß macht in beiden Gruppen deutlich häufiger zugestimmt als im Vortest. Die Untersuchung liefert damit deutliche Hinweise darauf, dass das gelegentliche Erinnern an die Existenz der vorhandenen Hilfsmittel zu deren häufigeren Verwendung führt und einen positiven Einfluss auf das „Bessere Bestehen“ des Praktikums hat.

## Danksagung

Ich danke Prof. Dr. C. Krellner, dem Leiter des Physikalischen Anfängerpraktikums Teil 1, für seine Unterstützung bei der Durchführung meiner Untersuchung. Ebenso danke ich den Tutoren D.-M. Tran, S. Rongstock und E. Lorenz für ihre Hilfe. S. Bergmann danke ich für wertvolle Hinweise zur Gestaltung der Fragebögen und J. Mordel für Anregungen zur Gestaltung des Lehrforschungsprojektes.

## Literatur

- [1] *Ordnung für den Bachelor- und den Masterstudiengang Physik der Johann Wolfgang Goethe-Universität Frankfurt am Main* vom 24.04.2013.
- [2] B. Spinath, E. Seifried, C. Eckert, *Journal Hochschuldidaktik*, 1-2, (2014) 14.
- [3] W. Hussy, M. Schreier, G. Echterhoff, *Forschungsmethoden in Psychologie und Sozialwissenschaften - für Bachelor* (2010), Berlin: Springer.
- [4] H. Moosbrugger und A. Kelava, *Testtheorie und Fragebogenkonstruktion*, Kap. 3 (2007), Berlin: Springer.